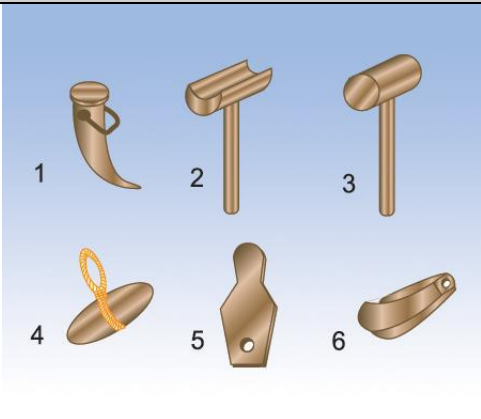








1.3.2. Уход за парусами.

No	Вопрос	Иллюстрация	Варианты ответа (правильный выделен)
1.	Как соответственно называются такелажные инструменты, обозначенные цифрами 3 и 1?		<ul style="list-style-type: none">• Мушкель и свайка
2.	Для какой цели на заднюю шкаторину стакселяшивается ультрафиолетовая защита?		<ul style="list-style-type: none">• Для защиты паруса в скрученном состоянии от воздействия солнечных лучей

3.	Какое устройство называется интегрированным чехлом грота?		<ul style="list-style-type: none">• Приспособление из защитной ткани для хранения грота, постоянно закрепленное на гике
4.	Как рекомендуется складывать снятый грот для хранения?		<ul style="list-style-type: none">• Сложить слоями, а затем скатать
5.	Какой элемент паруса является наиболее уязвимым?		<ul style="list-style-type: none">• Швы

6.	Как часто рекомендуется осуществлять промывку парусов пресной водой?		<ul style="list-style-type: none">• Регулярно, при уборке маломерного судна
7.	Какие из перечисленных действий рекомендуется выполнить при чистке паруса перед уборкой на зимнее хранение?		<ul style="list-style-type: none">• Стирка пресной водой и удаление пятен
8.	Какая дельная вещь изображена на рисунке?		<ul style="list-style-type: none">• Полуклюз

9.	Какая дельная вещь изображена на рисунке?		<ul style="list-style-type: none">• Такелажная скоба
10.	Какая дельная вещь изображена на рисунке?		<ul style="list-style-type: none">• Талреп