

Министерство Российской Федерации по делам гражданской обороны,
чрезвычайным ситуациям и ликвидации последствий стихийных бедствий

№ 74

1 кв. 2022 года

БЮЛЛЕТЕНЬ

**о создании, наличии, использовании и восполнении
резервов финансовых и материальных ресурсов
для ликвидации чрезвычайных ситуаций**

Уважаемые коллеги!

Перед Вами 74 номер Бюллетеня о создании, наличии, использовании и восполнении резервов финансовых и материальных ресурсов для ликвидации чрезвычайных ситуаций, который издается с II квартала 2003 года.

Указанное издание готовит Департамент гражданской обороны и защиты населения МЧС России. Мы надеемся на Ваше активное участие в формировании материалов Бюллетеня и просим направлять свои замечания и предложения по оформлению, тематике публикуемых материалов, а также материалы для публикации по вопросам создания резервов финансовых и материальных ресурсов. Читайте, анализируйте, предлагайте темы, делитесь своим опытом, задавайте вопросы и мы постараемся на них ответить.

Также Бюллетень ежеквартально размещается на официальном сайте МЧС России mchs.gov.ru, где можно ознакомиться с материалами о создании, наличии, использовании и восполнении резервов финансовых и материальных ресурсов для ликвидации чрезвычайных ситуаций.

Наш адрес: МЧС России, Департамент гражданской обороны и защиты населения (отдел защиты населения и территорий от чрезвычайных ситуаций), ул. Ватутина, д. 1, г. Москва, 121357.

В подготовке Бюллетеня приняли участие: Легейда Я.Г., Костенко И.С.

ОГЛАВЛЕНИЕ

	стр.
1. Создание и использование резервов финансовых и материальных ресурсов для ликвидации чрезвычайных ситуаций в 1 квартале 2022года	4
2. Наличие резервов финансовых и материальных ресурсов для ликвидации чрезвычайных ситуаций природного и техногенного характера субъектов Российской Федерации по состоянию на 01.04.2022	9
3. Создание и использование резервов финансовых ресурсов для ликвидации чрезвычайных ситуаций природного и техногенного характера в субъектах Российской Федерации по состоянию на 01.04.2022 в разрезе федеральных округов	12
4. Наличие резервов материальных ресурсов для ликвидации чрезвычайных ситуаций природного и техногенного характера в субъектах Российской Федерации по состоянию на 01.04.2022 в разрезе федеральных округов	15
5. Наличие резервов финансовых ресурсов для ликвидации чрезвычайных ситуаций природного и техногенного характера и размер созданного резерва в расчете на душу населения в субъектах Российской Федерации по состоянию на 01.04.2022 (в порядке убывания)	18
6. Наличие резервов материальных ресурсов для ликвидации чрезвычайных ситуаций природного и техногенного характера и размер созданного резерва в расчете на душу населения в субъектах Российской Федерации по состоянию на 01.04.2022 (в порядке убывания)	21
7. Сравнительная таблица основных показателей состояния резервов финансовых ресурсов для ликвидации чрезвычайных ситуаций природного и техногенного характера в субъектах Российской Федерации в 2021-2022 годах	24
8. Сравнительная таблица основных показателей состояния резервов материальных ресурсов для ликвидации чрезвычайных ситуаций природного и техногенного характера в субъектах Российской Федерации в 2021-2022 годах	28
9. Численность населения Российской Федерации на 1 января 2022 года	32

Создание и использование резервов финансовых и материальных ресурсов для ликвидации чрезвычайных ситуаций в 1 квартале 2022 года

В 1 квартале 2022 года общий объем созданных во всех субъектах Российской Федерации резервов финансовых ресурсов для ликвидации чрезвычайных ситуаций составил 188,53 млрд. рублей (табл. 1). По сравнению с аналогичным периодом 2021 года объем финансовых резервов субъектов увеличился на 67,235 млрд. рублей (+ 55,4 %).

Наличие резервов финансовых ресурсов по федеральным округам составляет:

			%
			<i>от общего объема</i>
Северо-Западный федеральный округ	32603,857	млн. рублей	(17,3 %);
Приволжский федеральный округ	25659,416	млн. рублей	(13,6 %);
Центральный федеральный округ (без г. Москвы)	12489,162	млн. рублей	(6,6 %);
Южный федеральный округ	7201,131	млн. рублей	(3,8 %);
Уральский федеральный округ	6127,043	млн. рублей	(3,3 %);
Сибирский федеральный округ	5820,492	млн. рублей	(3,1 %);
Дальневосточный федеральный округ	3662,341	млн. рублей	(1,9 %);
Северо-Кавказский федеральный округ	899,2	млн. рублей	(0,5 %);
г. Москва	94066,939	млн. рублей	(49,9 %).

Объем резервов финансовых ресурсов г. Москвы составляет 94066,939 млн. руб. (49,9 %) от суммарного объема резервов финансовых ресурсов субъектов Российской Федерации. В других субъектах наибольшие объемы финансовых резервов созданы в г. Санкт-Петербурге (27500,0 млн. руб.), Самарской области (7113,599 млн. руб.), Республике Татарстан (Татарстан) (6295,3 млн. руб.), Белгородской области (4605,346 млн. руб.), наименьшие – в Республике Хакасия (3,808 млн. руб.), Ульяновской области (10,0 млн. руб.), Астраханской области (11,25 млн. руб.).

В два и более раза увеличились по сравнению с аналогичным периодом 2021 года объемы финансовых резервов в республиках Северная Осетия - Алания, Чувашия; Приморском крае; Владимирской, Кемеровской, Московской, Мурманской, Нижегородской, Новгородской, Новосибирской, Оренбургской, Орловской, Пензенской, Самарской, Сахалинской, Свердловской, Тульской, Ярославской областях; Ненецком и Ямало-Ненецком автономных округах.

Объемы резервов финансовых ресурсов для ликвидации ЧС по федеральным округам показаны на рис. 1, а доля резервов финансовых ресурсов для ликвидации ЧС, приходящаяся на душу населения, на рис. 2.

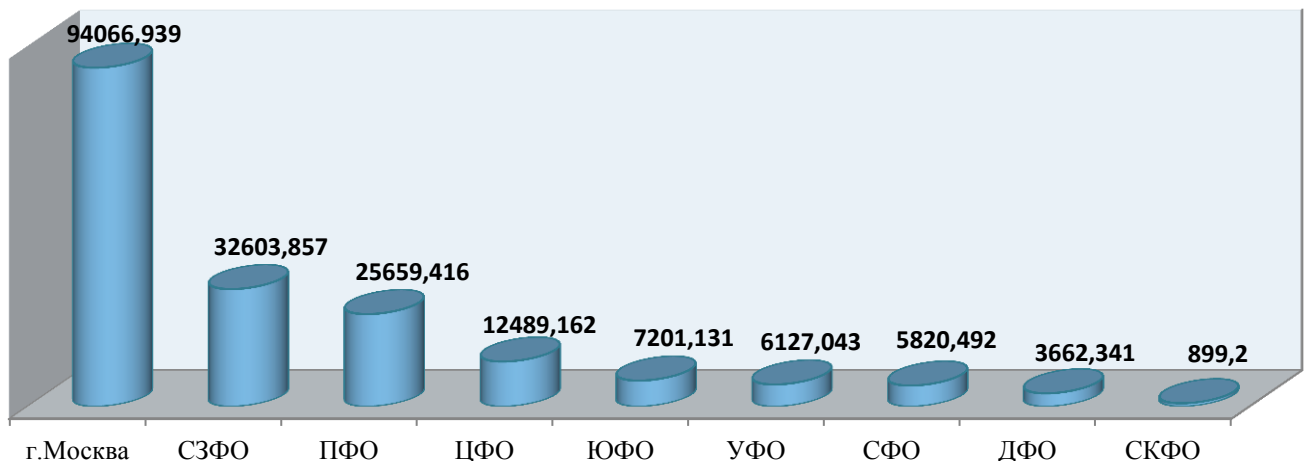


Рис.1. Объемы резервов финансовых ресурсов для ликвидации ЧС по федеральным округам, млн. руб.

Доля резервов финансовых ресурсов для ликвидации ЧС, приходящаяся на душу населения, в среднем по Российской Федерации и федеральным округам составляет:

Российская Федерация	1295,22 руб./чел.;
Северо-Западный федеральный округ	2345,42 руб./чел.;
Приволжский федеральный округ	889,58 руб./чел.;
Уральский федеральный округ	498,34 руб./чел.;
Центральный федеральный округ (без г. Москвы)	471,84 руб./чел.;
Дальневосточный федеральный округ	452,63 руб./чел.;
Южный федеральный округ	438,16 руб./чел.;
Сибирский федеральный округ	344,62 руб./чел.;
Северо-Кавказский федеральный округ	89,94 руб./чел.;
г. Москва	7444,68 руб./чел.

Среди субъектов наибольший объем резервов финансовых ресурсов, приходящийся на душу населения, в г. Москве (7444,68 руб.), Ямало-Ненецком АО (5433,63 руб.), г. Санкт-Петербурге (5113,9 руб.), Мурманской области (4141,06 руб.), Ненецком АО (3284,04 руб.), Белгородской области (3006,26 руб.), Чукотском АО (2997,6 руб.), наименьший – в Республике Хакасия (7,21 руб.), Ульяновской (8,31 руб.) и Астраханской (11,37 руб.) областях.

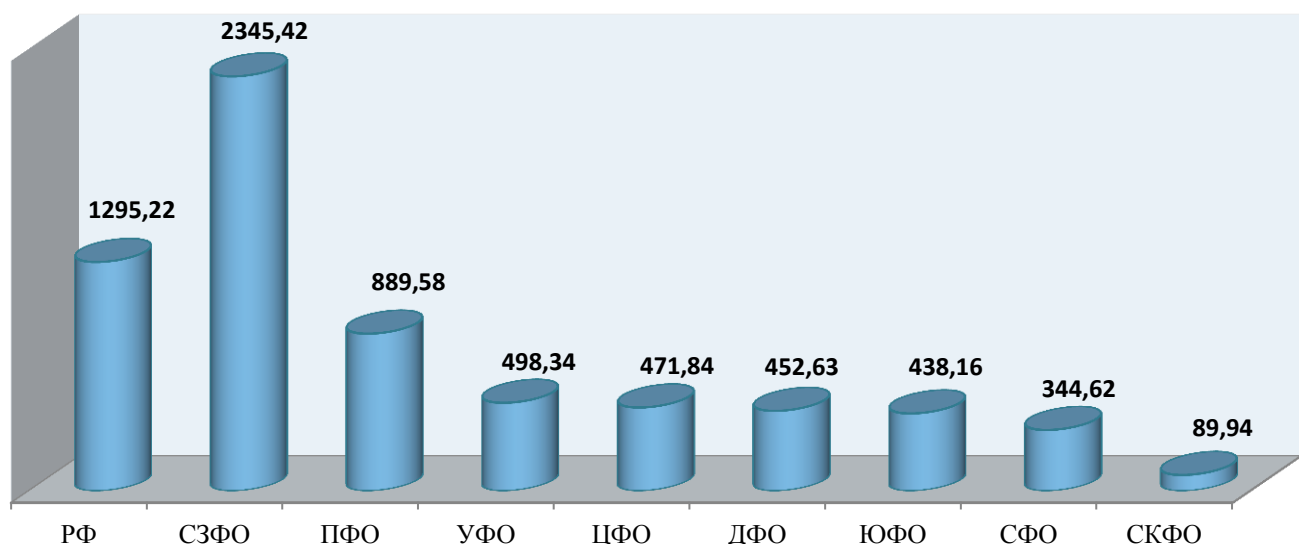


Рис. 2. Доля резервов финансовых ресурсов для ликвидации ЧС, приходящаяся на душу населения, руб./чел.

Объем финансовых резервов на душу населения в размере до 30 руб. имеется в 10 субъектах Российской Федерации, от 30 до 100 руб. – в 14 субъектах Российской Федерации и свыше 100 руб. – в 61 субъектах Российской Федерации.

В 1 квартале 2022 г. субъектами Российской Федерации на проведение противопаводковых и противопожарных мероприятий, ликвидацию последствий ЧС, оказание материальной помощи пострадавшему населению и другие цели израсходовано из резервных фондов 22683,396 млн. руб.

В 1 квартале 2022 г. общий объем резервов материальных ресурсов для ликвидации чрезвычайных ситуаций, накопленный органами исполнительной власти субъектов Российской Федерации, составил 10,939 млрд. рублей (77,15 % от планируемых объемов накопления). По сравнению с аналогичным периодом 2021 года он уменьшился на 0,457 млрд. рублей (- 4,0 %).

Объемы резервов по субъектам Российской Федерации приведены в таблице 1.

Наибольшие объемы резервов материальных ресурсов для ликвидации ЧС созданы в г. Москве (1117,061 млн. руб.), Хабаровском крае (898,281 млн. руб.), Московской (648,087 млн. руб.), Калининградской (603,951 млн. руб.) и Ростовской (483,416 млн. руб.) областях, наименьшие – в Ульяновской (0,078 млн. руб.) области, Карачаево-Черкесской Республике (4,86 млн. руб.), Псковской области (8,218 млн. руб.).

В полном объеме от запланированного созданы резервы материальных ресурсов для ликвидации ЧС в 5 субъектах Российской Федерации: в республиках Мордовия, Татарстан; Саратовской, Тюменской областях; Ханты-Мансийском АО - Югре.

В республиках Дагестан, Ингушетия, Кабардино-Балкарская, Карачаево-Черкесская, Северная Осетия - Алания, Чувашия; Пермском крае; Астраханской, Брянской, Вологодской, Ивановской, Липецкой, Псковской, Смоленской, Ульяновской областях и г. Севастополе имеются резервы в объеме менее 50 % от запланированного.

Наличие материальных ресурсов в резервах по федеральным округам показано на рис. 3 и составляет:

			<i>% от общего объема</i>
Дальневосточный федеральный округ	2800,056	млн. рублей	(25,6 %);
Центральный федеральный округ (без г. Москвы)	1849,219	млн. рублей	(16,9 %);
Северо-Западный федеральный округ	1204,4	млн. рублей	(11,0 %);
Сибирский федеральный округ	1117,425	млн. рублей	(10,2 %);
Южный федеральный округ	1071,096	млн. рублей	(9,8 %);
Приволжский федеральный округ	931,076	млн. рублей	(8,5 %);
Уральский федеральный округ	547,64	млн. рублей	(5,0 %);
Северо-Кавказский федеральный округ	300,568	млн. рублей	(2,8 %);
г. Москва	1117,061	млн. рублей	(10,2 %).

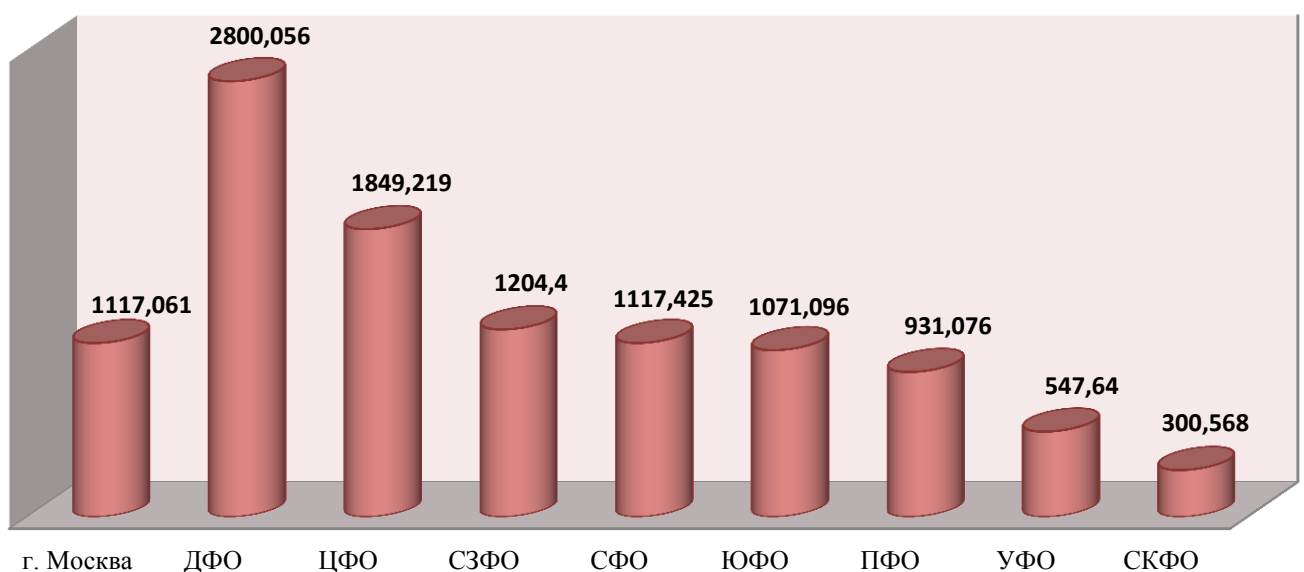


Рис. 3. Фактическое наличие материальных ресурсов в резервах для ликвидации ЧС по федеральным округам, млн. руб.

Доля резервов материальных ресурсов для ликвидации ЧС, приходящаяся на душу населения, в среднем по Российской Федерации и федеральным округам показана на рис. 4 и составляет:

Российская Федерация	75,15 руб./чел.;
Дальневосточный федеральный округ	346,06 руб./чел.;
Северо-Западный федеральный округ	86,64 руб./чел.;
Центральный федеральный округ (без г. Москвы)	69,86 руб./чел.;
Сибирский федеральный округ	66,16 руб./чел.;
Южный федеральный округ	65,17 руб./чел.;
Уральский федеральный округ	44,54 руб./чел.;
Приволжский федеральный округ	32,28 руб./чел.;
Северо-Кавказский федеральный округ	30,06 руб./чел.;
г. Москва	88,41 руб./чел.

По субъектам Российской Федерации этот показатель наибольший – в Чукотском АО (1588,89 руб.), Камчатском крае (1213,03 руб.), Ненецком АО (886,39 руб.), Хабаровском крае (691,53 руб.), Калининградской (587,68 руб.), Сахалинской (519,14 руб.), Амурской (485,61 руб.) областях, наименьший – в Ульяновской (0,06 руб.), Оренбургской (5,43 руб.) областях, Пермском крае (6,88 руб.).

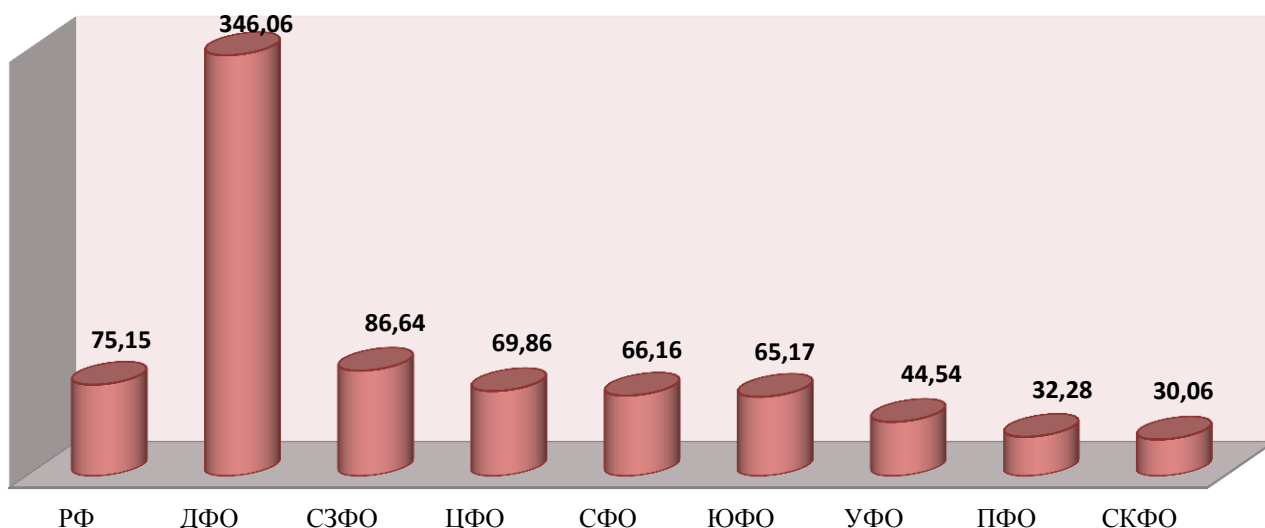


Рис. 4. Доля резервов материальных ресурсов для ликвидации ЧС, приходящаяся на душу населения, руб./чел.

Объем материальных резервов на душу населения в размере до 10 руб. имеется в 5 субъектах Российской Федерации, от 10 до 30 руб. – в 24 субъектах Российской Федерации, от 30 до 70 руб. – в 19 субъекте Российской Федерации, свыше 70 руб. – в 37 субъектах Российской Федерации.

В 1 квартале 2022 г. резервы неоднократно использовались на предупреждение и ликвидацию последствий ЧС, в том числе при ликвидации аварий на объектах ЖКХ, на проведение аварийно-спасательных, аварийно-восстановительных работ и другие цели на сумму 12,595 млн. рублей.

Анализ работы показывает, что в субъектах Российской Федерации номенклатура и объем материальных резервов зачастую определяются без учета степени риска территорий и происходящих ЧС; недостаточно накапливаются материальные ресурсы для первоочередного жизнеобеспечения пострадавшего населения; требуется совершенствование нормативной базы; не выделяются средства на закупку материальных ресурсов в резервы.

В этих целях органам исполнительной власти субъектов Российской Федерации, органам местного самоуправления необходимо ежегодно планировать и выделять из соответствующих бюджетов средства для поддержания фактического накопления материальных ресурсов в резервах для ликвидации ЧС.

Также необходимо организовать работу по увеличению фактического наличия резервов материальных ресурсов для ликвидации чрезвычайных ситуаций природного и техногенного характера.

Органам исполнительной власти субъектов Российской Федерации, имеющим низкий объем материальных резервов на душу населения, рекомендуется организовать работу по его увеличению.

Обращаем внимание. При заполнении донесений о создании, наличии, использовании и восполнении резервов материальных ресурсов для ликвидации ЧС по формам 1/РЕЗ ЧС и 2/РЕЗ ЧС фактическое наличие материальных ресурсов не должно превышать плановые показатели. В случае их превышения необходимо вносить изменения в номенклатуру и объемы накопления резервов материальных ресурсов либо фактическое накопление указывать на уровне плановых объемов.

Наличие резервов финансовых и материальных ресурсов для ликвидации чрезвычайных ситуаций природного и техногенного характера субъектов Российской Федерации по состоянию на 01.04.2022

Субъект Российской Федерации	Резервы материальных ресурсов				Резервы финансовых ресурсов		
	планируемые объемы накопления, млн. руб.	фактическое наличие, млн. руб.	%	размер резервов на душу населения, руб./чел.	созданный резервный фонд, млн. руб.	израсходовано, млн. руб.	размер резервов на душу населения, руб./чел.
Республика Адыгея (Адыгея)	50,65	37,839	74,71	80,79	211,222	0,192	451,0
Республика Алтай	70,688	36,53	51,68	164,88	118,24	22,55	533,67
Республика Башкортостан	95,742	94,57	98,78	23,63	4539,447	1884,401	1134,39
Республика Бурятия	115,845	80,272	69,29	81,69	458,423	213,394	466,53
Республика Дагестан	257,277	98,593	38,32	31,26	100,0	0,0	31,71
Республика Ингушетия	120,176	21,284	17,71	40,61	15,0	0,0	28,62
Кабардино-Балкарская Республика	176,723	27,079	15,32	31,11	100,0	0,0	114,88
Республика Калмыкия	41,029	27,399	66,78	102,33	20,0	0,0	74,69
Карачаево-Черкесская Республика	26,648	4,86	18,24	10,47	20,0	0,0	43,08
Республика Карелия	15,244	14,086	92,4	23,36	150,0	1,266	248,73
Республика Коми	73,089	54,481	74,54	67,81	27,385	0,0	34,08
Республика Крым	233,233	154,379	66,19	81,41	300,0	267,75	158,2
Республика Марий Эл	93,227	91,997	98,68	137,01	100,0	0,0	148,93
Республика Мордовия	26,15	26,15	100,0	33,93	15,0	10,016	19,46
Республика Саха (Якутия)	143,095	121,94	85,22	122,91	150,0	3,598	151,19
Республика Северная Осетия - Алания	105,863	46,065	43,51	66,94	100,0	99,4	145,32
Республика Татарстан (Татарстан)	150,221	150,221	100,0	38,65	6295,3	264,964	1619,83
Республика Тыва	98,148	75,731	77,16	227,69	156,04	95,882	469,14
Республика Хакасия	86,061	67,857	78,85	128,43	3,808	3,808	7,21
Удмуртская Республика	249,588	248,518	99,57	167,41	1323,797	328,058	891,77
Чеченская Республика	24,665	23,185	94,0	15,29	64,2	0,037	42,34
Чувашская Республика - Чувашия	115,251	42,651	37,01	35,59	2000,0	531,553	1668,85
Алтайский край	23,025	20,734	90,05	9,14	250,0	8,0	110,22
Забайкальский край	319,203	215,658	67,56	206,67	110,0	101,236	105,42
Камчатский край	460,174	379,319	82,43	1213,03	50,0	22,173	159,9
Краснодарский край	65,723	51,124	77,79	8,99	1925,74	322,3	338,6

Субъект Российской Федерации	Резервы материальных ресурсов				Резервы финансовых ресурсов		
	планируемые объемы накопления, млн. руб.	фактическое наличие, млн. руб.	%	размер резервов на душу населения, руб./чел.	созданный резервный фонд, млн. руб.	израсходовано, млн. руб.	размер резервов на душу населения, руб./чел.
Красноярский край	82,079	77,958	94,98	27,36	1000,0	47,437	350,98
Пермский край	37,075	17,585	47,43	6,88	1626,64	511,25	636,19
Приморский край	620,328	336,97	54,32	180,87	470,657	240,069	252,63
Ставропольский край	98,47	79,504	80,74	28,6	500,0	250,594	179,84
Хабаровский край	1030,061	898,281	87,21	691,53	114,421	32,758	88,09
Амурская область	514,685	375,144	72,89	485,61	1218,65	339,259	1577,49
Архангельская область	69,317	67,711	97,68	63,29	442,108	65,051	413,27
Астраханская область	40,337	14,143	35,06	14,29	11,25	0,0	11,37
Белгородская область	29,314	24,95	85,11	16,29	4605,346	0,0	3006,26
Брянская область	61,122	11,728	19,19	10,03	50,0	0,0	42,78
Владимирская область	319,056	294,794	92,4	222,71	1855,0	46,69	1401,42
Волгоградская область	482,924	278,421	57,65	113,65	85,52	83,304	34,91
Вологодская область	40,843	14,337	35,1	12,58	168,093	0,0	147,51
Воронежская область	75,574	68,165	90,2	29,8	575,0	43,6	251,35
Ивановская область	87,989	13,144	14,94	13,45	700,0	0,0	716,54
Иркутская область	342,609	311,762	91,0	132,26	200,0	0,0	84,85
Калининградская область	627,162	603,951	96,3	587,68	850,0	214,29	827,11
Калужская область	85,06	68,858	80,95	67,98	40,0	0,2	39,49
Кемеровская область - Кузбасс	79,656	57,976	72,78	22,26	500,0	78,269	191,99
Кировская область	107,339	88,481	82,43	71,66	15,0	0,028	12,15
Костромская область	21,776	17,436	80,07	28,09	60,0	40,403	96,65
Курганская область	24,659	18,473	74,91	22,93	20,0	0,0	24,83
Курская область	133,962	129,55	96,71	119,56	30,389	0,4	28,05
Ленинградская область	268,26	267,666	99,78	140,02	260,0	20,367	136,01
Липецкая область	127,776	57,995	45,39	52,08	650,0	342,051	583,65
Магаданская область	34,448	33,52	97,31	243,31	50,0	47,345	362,93
Московская область	824,053	648,087	78,65	83,42	1550,0	261,136	199,51
Мурманская область	55,988	30,908	55,2	42,66	3000,0	0,0	4141,06
Нижегородская область	59,265	41,876	70,66	13,32	1609,112	251,684	511,76
Новгородская область	45,163	41,295	91,44	70,45	45,0	6,99	76,77
Новосибирская область	294,79	284,736	96,59	102,41	2928,029	757,22	1053,14

Субъект Российской Федерации	Резервы материальных ресурсов				Резервы финансовых ресурсов		
	планируемые объемы накопления, млн. руб.	фактическое наличие, млн. руб.	%	размер резервов на душу населения, руб./чел.	созданный резервный фонд, млн. руб.	израсходовано, млн. руб.	размер резервов на душу населения, руб./чел.
Омская область	75,361	63,717	84,55	33,9	350,0	111,982	186,21
Оренбургская область	12,828	10,456	81,51	5,43	224,146	0,0	116,47
Орловская область	144,045	136,962	95,08	191,8	50,0	24,18	70,02
Пензенская область	35,503	33,629	94,72	26,4	287,375	205,019	225,56
Псковская область	17,77	8,218	46,25	13,4	15,0	1,106	24,46
Ростовская область	490,678	483,416	98,52	116,38	4500,0	1268,6	1083,36
Рязанская область	67,8	65,4	96,46	60,27	508,9	192,5	468,97
Самарская область	60,813	35,095	57,71	11,21	7113,599	147,46	2271,47
Саратовская область	49,769	49,769	100,0	21,08	500,0	79,055	211,78
Сахалинская область	372,269	251,355	67,52	519,14	864,19	203,23	1784,86
Свердловская область	132,007	82,53	62,52	19,35	1000,0	2,25	234,5
Смоленская область	35,072	17,275	49,26	18,99	220,0	14,29	241,8
Тамбовская область	66,189	57,201	86,42	58,31	21,712	11,0	22,13
Тверская область	63,039	37,635	59,7	30,59	329,337	53,206	267,71
Томская область	134,27	120,425	89,69	112,73	314,375	0,0	294,27
Тульская область	126,776	121,024	95,46	84,48	903,478	718,778	630,67
Тюменская область	128,963	128,963	100,0	83,09	1298,447	0,0	836,55
Ульяновская область	11,335	0,078	0,69	0,06	10,0	7,158	8,31
Челябинская область	64,693	54,064	83,57	15,81	200,0	2,565	58,5
Ярославская область	92,703	79,016	85,24	64,38	340,0	257,36	277,01
г. Москва	1266,932	1117,061	88,17	88,41	94066,939	0,0	7444,68
г. Санкт-Петербург	77,975	62,267	79,86	11,58	27500,0	10916,0	5113,9
г. Севастополь	166,472	24,376	14,64	46,69	147,399	27,709	282,34
Еврейская автономная область	51,483	28,089	54,56	182,6	26,0	6,271	169,02
Ненецкий АО	43,656	39,48	90,43	886,39	146,271	0,0	3284,04
Ханты-Мансийский АО - Югра	75,201	75,201	100,0	44,18	608,596	412,223	357,53
Чукотский АО	149,983	79,508	53,01	1588,89	150,0	119,1	2997,6
Ямало-Ненецкий АО	206,588	188,41	91,2	341,25	3000,0	41,383	5433,63
Итого:	14178,048	10938,542	77,15	75,15	188529,581	22683,396	1295,22

Создание и использование резервов финансовых ресурсов для ликвидации чрезвычайных ситуаций природного и техногенного характера в субъектах Российской Федерации по состоянию на 01.04.2022 в разрезе федеральных округов

Субъект Российской Федерации	Создание резервов в 2022 году			
	сумма созданного финансового резерва, млн. руб.	израсходовано, млн. руб.	остаток, млн. руб.	размер финансового резерва на душу населения, руб./чел.
Всего по Российской Федерации	188529,581	22683,396	165846,185	1295,22
г. Москва	94066,939	0,0	94066,939	7444,68
Дальневосточный федеральный округ	3662,341	1328,433	2333,908	452,63
Республика Бурятия	458,423	213,394	245,029	466,53
Республика Саха (Якутия)	150,0	3,598	146,402	151,19
Забайкальский край	110,0	101,236	8,764	105,42
Камчатский край	50,0	22,173	27,827	159,9
Приморский край	470,657	240,069	230,588	252,63
Хабаровский край	114,421	32,758	81,663	88,09
Амурская область	1218,65	339,259	879,391	1577,49
Магаданская область	50,0	47,345	2,655	362,93
Сахалинская область	864,19	203,23	660,96	1784,86
Еврейская автономная область	26,0	6,271	19,729	169,02
Чукотский АО	150,0	119,1	30,9	2997,6
Сибирский федеральный округ	5820,492	1125,147	4695,345	344,62
Республика Алтай	118,24	22,55	95,69	533,67
Республика Тыва	156,04	95,882	60,158	469,14
Республика Хакасия	3,808	3,808	0,0	7,21
Алтайский край	250,0	8,0	242,0	110,22
Красноярский край	1000,0	47,437	952,563	350,98
Иркутская область	200,0	0,0	200,0	84,85
Кемеровская область - Кузбасс	500,0	78,269	421,731	191,99
Новосибирская область	2928,029	757,22	2170,809	1053,14
Омская область	350,0	111,982	238,018	186,21
Томская область	314,375	0,0	314,375	294,27
Уральский федеральный округ	6127,043	458,421	5668,622	498,34
Курганская область	20,0	0,0	20,0	24,83
Свердловская область	1000,0	2,25	997,75	234,5
Тюменская область	1298,447	0,0	1298,447	836,55
Челябинская область	200,0	2,565	197,435	58,5
Ханты-Мансийский АО - Югра	608,596	412,223	196,373	357,53
Ямало-Ненецкий АО	3000,0	41,383	2958,617	5433,63

Субъект Российской Федерации	Создание резервов в 2022 году			
	сумма созданного финансового резерва, млн. руб.	израсходовано, млн. руб.	остаток, млн. руб.	размер финансового резерва на душу населения, руб./чел.
Приволжский федеральный округ	25659,416	4220,646	21438,77	889,58
Республика Башкортостан	4539,447	1884,401	2655,046	1134,39
Республика Марий Эл	100,0	0,0	100,0	148,93
Республика Мордовия	15,0	10,016	4,984	19,46
Республика Татарстан (Татарстан)	6295,3	264,964	6030,336	1619,83
Удмуртская Республика	1323,797	328,058	995,739	891,77
Чувашская Республика - Чувашия	2000,0	531,553	1468,447	1668,85
Пермский край	1626,64	511,25	1115,39	636,19
Кировская область	15,0	0,028	14,972	12,15
Нижегородская область	1609,112	251,684	1357,428	511,76
Оренбургская область	224,146	0,0	224,146	116,47
Пензенская область	287,375	205,019	82,356	225,56
Самарская область	7113,599	147,46	6966,139	2271,47
Саратовская область	500,0	79,055	420,945	211,78
Ульяновская область	10,0	7,158	2,842	8,31
Южный федеральный округ	7201,131	1969,855	5231,276	438,16
Республика Адыгея (Адыгея)	211,222	0,192	211,03	451,0
Республика Калмыкия	20,0	0,0	20,0	74,69
Республика Крым	300,0	267,75	32,25	158,2
Краснодарский край	1925,74	322,3	1603,44	338,6
Астраханская область	11,25	0,0	11,25	11,37
Волгоградская область	85,52	83,304	2,216	34,91
Ростовская область	4500,0	1268,6	3231,4	1083,36
г. Севастополь	147,399	27,709	119,69	282,34
Северо-Кавказский федеральный округ	899,2	350,031	549,169	89,94
Республика Дагестан	100,0	0,0	100,0	31,71
Республика Ингушетия	15,0	0,0	15,0	28,62
Кабардино-Балкарская Республика	100,0	0,0	100,0	114,88
Карачаево-Черкесская Республика	20,0	0,0	20,0	43,08
Республика Северная Осетия - Алания	100,0	99,4	0,6	145,32
Чеченская Республика	64,2	0,037	64,163	42,34
Ставропольский край	500,0	250,594	249,406	179,84

Субъект Российской Федерации	Создание резервов в 2022 году			
	сумма созданного финансового резерва, млн. руб.	израсходовано, млн. руб.	остаток, млн. руб.	размер финансового резерва на душу населения, руб./чел.
Северо-Западный федеральный округ	32603,857	11225,070	21378,787	2345,42
Республика Карелия	150,0	1,266	148,734	248,73
Республика Коми	27,385	0,0	27,385	34,08
Архангельская область	442,108	65,051	377,057	413,27
Вологодская область	168,093	0,0	168,093	147,51
Калининградская область	850,0	214,29	635,71	827,11
Ленинградская область	260,0	20,367	239,633	136,01
Мурманская область	3000,0	0,0	3000,0	4141,06
Новгородская область	45,0	6,99	38,01	76,77
Псковская область	15,0	1,106	13,894	24,46
г. Санкт-Петербург	27500,0	10916,0	16584,0	5113,9
Ненецкий АО	146,271	0,0	146,271	3284,04
Центральный федеральный округ (без г. Москвы)	12489,162	2005,794	10483,368	471,84
Белгородская область	4605,346	0,0	4605,346	3006,26
Брянская область	50,0	0,0	50,0	42,78
Владимирская область	1855,0	46,69	1808,31	1401,42
Воронежская область	575,0	43,6	531,4	251,35
Ивановская область	700,0	0,0	700,0	716,54
Калужская область	40,0	0,2	39,8	39,49
Костромская область	60,0	40,403	19,597	96,65
Курская область	30,389	0,4	29,989	28,05
Липецкая область	650,0	342,051	307,949	583,65
Московская область	1550,0	261,136	1288,864	199,51
Орловская область	50,0	24,18	25,82	70,02
Рязанская область	508,9	192,5	316,4	468,97
Смоленская область	220,0	14,29	205,71	241,80
Тамбовская область	21,712	11,0	10,712	22,13
Тверская область	329,337	53,206	276,13	267,71
Тульская область	903,478	718,778	184,7	630,67
Ярославская область	340,0	257,36	82,64	277,01

Наличие резервов материальных ресурсов для ликвидации чрезвычайных ситуаций природного и техногенного характера в субъектах Российской Федерации по состоянию на 01.04.2022 в разрезе федеральных округов

Субъект Российской Федерации	Резервы субъектов Российской Федерации			
	Планируемые объемы накопления (млн. руб.)	Фактическое наличие (млн. руб.)	%	Резервы материальных ресурсов в расчете на душу населения (руб./чел.)
Всего по Российской Федерации	14178,048	10938,542	77,15	75,15
г. Москва	1266,932	1117,061	88,17	88,41
Дальневосточный федеральный округ	3811,573	2800,056	73,46	346,06
Республика Бурятия	115,845	80,272	69,29	81,69
Республика Саха (Якутия)	143,095	121,94	85,22	122,91
Забайкальский край	319,203	215,658	67,56	206,67
Камчатский край	460,174	379,319	82,43	1213,03
Приморский край	620,328	336,97	54,32	180,87
Хабаровский край	1030,061	898,281	87,21	691,53
Амурская область	514,685	375,144	72,89	485,61
Магаданская область	34,448	33,52	97,31	243,31
Сахалинская область	372,269	251,355	67,52	519,14
Еврейская автономная область	51,483	28,089	54,56	182,6
Чукотский АО	149,983	79,508	53,01	1588,89
Приволжский федеральный округ	1104,106	931,076	84,33	32,28
Республика Башкортостан	95,742	94,57	98,78	23,63
Республика Марий Эл	93,227	91,997	98,68	137,01
Республика Мордовия	26,15	26,15	100,0	33,93
Республика Татарстан (Татарстан)	150,221	150,221	100,0	38,65
Удмуртская Республика	249,588	248,518	99,57	167,41
Чувашская Республика - Чувашия	115,251	42,651	37,01	35,59
Пермский край	37,075	17,585	47,43	6,88
Кировская область	107,339	88,481	82,43	71,66
Нижегородская область	59,265	41,876	70,66	13,32
Оренбургская область	12,828	10,456	81,51	5,43
Пензенская область	35,503	33,629	94,72	26,4
Самарская область	60,813	35,095	57,71	11,21
Саратовская область	49,769	49,769	100,0	21,08
Ульяновская область	11,335	0,078	0,69	0,06

Субъект Российской Федерации	Резервы субъектов Российской Федерации			
	Планируемые объемы накопления (млн. руб.)	Фактическое наличие (млн. руб.)	%	Резервы материальных ресурсов в расчете на душу населения (руб./чел.)
Уральский федеральный округ	632,111	547,64	86,64	44,54
Курганская область	24,659	18,473	74,91	22,93
Свердловская область	132,007	82,53	62,52	19,35
Тюменская область	128,963	128,963	100,0	83,09
Челябинская область	64,693	54,064	83,57	15,81
Ханты-Мансийский АО - Югра	75,201	75,201	100,0	44,18
Ямало-Ненецкий АО	206,588	188,41	91,2	341,25
Северо-Западный федеральный округ	1334,467	1204,4	90,25	86,64
Республика Карелия	15,244	14,086	92,4	23,36
Республика Коми	73,089	54,481	74,54	67,81
Архангельская область	69,317	67,711	97,68	63,29
Вологодская область	40,843	14,337	35,1	12,58
Калининградская область	627,162	603,951	96,3	587,68
Ленинградская область	268,26	267,666	99,78	140,02
Мурманская область	55,988	30,908	55,2	42,66
Новгородская область	45,163	41,295	91,44	70,45
Псковская область	17,77	8,218	46,25	13,4
г. Санкт-Петербург	77,975	62,267	79,86	11,58
Ненецкий АО	43,656	39,48	90,43	886,39
Сибирский федеральный округ	1286,687	1117,425	86,85	66,16
Республика Алтай	70,688	36,53	51,68	164,88
Республика Тыва	98,148	75,731	77,16	227,69
Республика Хакасия	86,061	67,857	78,85	128,43
Алтайский край	23,025	20,734	90,05	9,14
Красноярский край	82,079	77,958	94,98	27,36
Иркутская область	342,609	311,762	91,0	132,26
Кемеровская область - Кузбасс	79,656	57,976	72,78	22,26
Новосибирская область	294,79	284,736	96,59	102,41
Омская область	75,361	63,717	84,55	33,9
Томская область	134,27	120,425	89,69	112,73
Центральный федеральный округ (без г. Москвы)	2361,304	1849,219	78,31	69,86
Белгородская область	29,314	24,95	85,11	16,29
Брянская область	61,122	11,728	19,19	10,03
Владимирская область	319,056	294,794	92,4	222,71

Субъект Российской Федерации	Резервы субъектов Российской Федерации			
	Планируемые объемы накопления (млн. руб.)	Фактическое наличие (млн. руб.)	%	Резервы материальных ресурсов в расчете на душу населения (руб./чел.)
Воронежская область	75,574	68,165	90,20	29,8
Ивановская область	87,989	13,144	14,94	13,45
Калужская область	85,06	68,858	80,95	67,98
Костромская область	21,776	17,436	80,07	28,09
Курская область	133,962	129,55	96,71	119,56
Липецкая область	127,776	57,995	45,39	52,08
Московская область	824,053	648,087	78,65	83,42
Орловская область	144,045	136,962	95,08	191,8
Рязанская область	67,8	65,4	96,46	60,27
Смоленская область	35,072	17,275	49,26	18,99
Тамбовская область	66,189	57,201	86,42	58,31
Тверская область	63,039	37,635	59,7	30,59
Тульская область	126,776	121,024	95,46	84,48
Ярославская область	92,703	79,016	85,24	64,38
Северо-Кавказский федеральный округ	809,822	300,568	37,12	30,06
Республика Дагестан	257,277	98,593	38,32	31,26
Республика Ингушетия	120,176	21,284	17,71	40,61
Кабардино-Балкарская Республика	176,723	27,079	15,32	31,11
Карачаево-Черкесская Республика	26,648	4,86	18,24	10,47
Республика Северная Осетия - Алания	105,863	46,065	43,51	66,94
Чеченская Республика	24,665	23,185	94,0	15,29
Ставропольский край	98,47	79,504	80,74	28,6
Южный федеральный округ	1571,045	1071,096	68,18	65,17
Республика Адыгея (Адыгея)	50,65	37,839	74,71	80,79
Республика Калмыкия	41,029	27,399	66,78	102,33
Республика Крым	233,233	154,379	66,19	81,41
Краснодарский край	65,723	51,124	77,79	8,99
Астраханская область	40,337	14,143	35,06	14,29
Волгоградская область	482,924	278,421	57,65	113,65
Ростовская область	490,678	483,416	98,52	116,38
г. Севастополь	166,472	24,376	14,64	46,69

**Наличие резервов финансовых ресурсов для ликвидации чрезвычайных ситуаций природного и техногенного характера и размер созданного резерва в расчете на душу населения в субъектах Российской Федерации по состоянию на 01.04.2022
(в порядке убывания)**

№ п/п	Субъект Российской Федерации	Сумма созданного финансового резерва, млн. руб.
	Всего по Российской Федерации	188529,581
1.	г. Москва	94066,939
2.	г. Санкт-Петербург	27500,0
3.	Самарская область	7113,599
4.	Республика Татарстан (Татарстан)	6295,3
5.	Белгородская область	4605,346
6.	Республика Башкортостан	4539,447
7.	Ростовская область	4500,0
8.	Мурманская область	3000,0
9.	Ямало-Ненецкий АО	3000,0
10.	Новосибирская область	2928,029
11.	Чувашская Республика - Чувашия	2000,0
12.	Краснодарский край	1925,74
13.	Владимирская область	1855,0
14.	Пермский край	1626,64
15.	Нижегородская область	1609,112
16.	Московская область	1550,0
17.	Удмуртская Республика	1323,797
18.	Тюменская область	1298,447
19.	Амурская область	1218,65
20.	Красноярский край	1000,0
21.	Свердловская область	1000,0
22.	Тульская область	903,478
23.	Сахалинская область	864,19
24.	Калининградская область	850,0
25.	Ивановская область	700,0
26.	Липецкая область	650,0
27.	Ханты-Мансийский АО - Югра	608,596
28.	Воронежская область	575,0
29.	Рязанская область	508,9

№ п/п	Субъект Российской Федерации	Размер созданного финансового резерва на душу населения, руб./чел.
	Всего по Российской Федерации	1295,22
1.	г. Москва	7444,68
2.	Ямало-Ненецкий АО	5433,63
3.	г. Санкт-Петербург	5113,9
4.	Мурманская область	4141,06
5.	Ненецкий АО	3284,04
6.	Белгородская область	3006,26
7.	Чукотский АО	2997,6
8.	Самарская область	2271,47
9.	Сахалинская область	1784,86
10.	Чувашская Республика - Чувашия	1668,85
11.	Республика Татарстан (Татарстан)	1619,83
12.	Амурская область	1577,49
13.	Владимирская область	1401,42
14.	Республика Башкортостан	1134,39
15.	Ростовская область	1083,36
16.	Новосибирская область	1053,14
17.	Удмуртская Республика	891,77
18.	Тюменская область	836,55
19.	Калининградская область	827,11
20.	Ивановская область	716,54
21.	Пермский край	636,19
22.	Тульская область	630,67
23.	Липецкая область	583,65
24.	Республика Алтай	533,67
25.	Нижегородская область	511,76
26.	Республика Тыва	469,14
27.	Рязанская область	468,97
28.	Республика Бурятия	466,53
29.	Республика Адыгея (Адыгея)	451,0

№ п/п	Субъект Российской Федерации	Сумма созданного финансового резерва, млн. руб.
30.	Ставропольский край	500,0
31.	Кемеровская область - Кузбасс	500,0
32.	Саратовская область	500,0
33.	Приморский край	470,657
34.	Республика Бурятия	458,423
35.	Архангельская область	442,108
36.	Омская область	350,0
37.	Ярославская область	340,0
38.	Тверская область	329,337
39.	Томская область	314,375
40.	Республика Крым	300,0
41.	Пензенская область	287,375
42.	Ленинградская область	260,0
43.	Алтайский край	250,0
44.	Оренбургская область	224,146
45.	Смоленская область	220,0
46.	Республика Адыгея (Адыгея)	211,222
47.	Иркутская область	200,0
48.	Челябинская область	200,0
49.	Вологодская область	168,093
50.	Республика Тыва	156,04
51.	Республика Карелия	150,0
52.	Республика Саха (Якутия)	150,0
53.	Чукотский АО	150,0
54.	г. Севастополь	147,399
55.	Ненецкий АО	146,271
56.	Республика Алтай	118,24
57.	Хабаровский край	114,421
58.	Забайкальский край	110,0
59.	Республика Дагестан	100,0
60.	Кабардино-Балкарская Республика	100,0
61.	Республика Марий Эл	100,0

№ п/п	Субъект Российской Федерации	Размер созданного финансового резерва на душу населения, руб./чел.
30.	Архангельская область	413,27
31.	Магаданская область	362,93
32.	Ханты-Мансийский АО - Югра	357,53
33.	Красноярский край	350,98
34.	Краснодарский край	338,6
35.	Томская область	294,27
36.	г. Севастополь	282,34
37.	Ярославская область	277,01
38.	Тверская область	267,71
39.	Приморский край	252,63
40.	Воронежская область	251,35
41.	Республика Карелия	248,73
42.	Смоленская область	241,8
43.	Свердловская область	234,5
44.	Пензенская область	225,56
45.	Саратовская область	211,78
46.	Московская область	199,51
47.	Кемеровская область - Кузбасс	191,99
48.	Омская область	186,21
49.	Ставропольский край	179,84
50.	Еврейская АО	169,02
51.	Камчатский край	159,9
52.	Республика Крым	158,2
53.	Республика Саха (Якутия)	151,19
54.	Республика Марий Эл	148,93
55.	Вологодская область	147,51
56.	Республика Северная Осетия - Алания	145,32
57.	Ленинградская область	136,01
58.	Оренбургская область	116,47
59.	Кабардино-Балкарская Республика	114,88
60.	Алтайский край	110,22
61.	Забайкальский край	105,42

№ п/п	Субъект Российской Федерации	Сумма созданного финансового резерва, млн. руб.
62.	Республика Северная Осетия - Алания	100,0
63.	Волгоградская область	85,52
64.	Чеченская Республика	64,2
65.	Костромская область	60,0
66.	Камчатский край	50,0
67.	Брянская область	50,0
68.	Магаданская область	50,0
69.	Орловская область	50,0
70.	Новгородская область	45,0
71.	Калужская область	40,0
72.	Курская область	30,389
73.	Республика Коми	27,385
74.	Еврейская АО	26,0
75.	Тамбовская область	21,712
76.	Республика Калмыкия	20,0
77.	Карачаево-Черкесская Республика	20,0
78.	Курганская область	20,0
79.	Республика Ингушетия	15,0
80.	Республика Мордовия	15,0
81.	Кировская область	15,0
82.	Псковская область	15,0
83.	Астраханская область	11,25
84.	Ульяновская область	10,0
85.	Республика Хакасия	3,808

№ п/п	Субъект Российской Федерации	Размер созданного финансового резерва на душу населения, руб./чел.
62.	Костромская область	96,65
63.	Хабаровский край	88,09
64.	Иркутская область	84,85
65.	Новгородская область	76,77
66.	Республика Калмыкия	74,69
67.	Орловская область	70,02
68.	Челябинская область	58,5
69.	Карачаево-Черкесская Республика	43,08
70.	Брянская область	42,78
71.	Чеченская Республика	42,34
72.	Калужская область	39,49
73.	Волгоградская область	34,91
74.	Республика Коми	34,08
75.	Республика Дагестан	31,71
76.	Республика Ингушетия	28,62
77.	Курская область	28,05
78.	Курганская область	24,83
79.	Псковская область	24,46
80.	Тамбовская область	22,13
81.	Республика Мордовия	19,46
82.	Кировская область	12,15
83.	Астраханская область	11,37
84.	Ульяновская область	8,31
85.	Республика Хакасия	7,21

**Наличие резервов материальных ресурсов для ликвидации чрезвычайных ситуаций природного и техногенного характера и размер созданного резерва в расчете на душу населения в субъектах Российской Федерации по состоянию на 01.04.2022
(в порядке убывания)**

№ п/п	Субъект Российской Федерации	Фактическое наличие, млн. руб.
	Всего по Российской Федерации	10938,542
1.	г. Москва	1117,061
2.	Хабаровский край	898,281
3.	Московская область	648,087
4.	Калининградская область	603,951
5.	Ростовская область	483,416
6.	Камчатский край	379,319
7.	Амурская область	375,144
8.	Приморский край	336,97
9.	Иркутская область	311,762
10.	Владимирская область	294,794
11.	Новосибирская область	284,736
12.	Волгоградская область	278,421
13.	Ленинградская область	267,666
14.	Сахалинская область	251,355
15.	Удмуртская Республика	248,518
16.	Забайкальский край	215,658
17.	Ямало-Ненецкий АО	188,41
18.	Республика Крым	154,379
19.	Республика Татарстан (Татарстан)	150,221
20.	Орловская область	136,962
21.	Курская область	129,55
22.	Тюменская область	128,963
23.	Республика Саха (Якутия)	121,94
24.	Тульская область	121,024
25.	Томская область	120,425
26.	Республика Дагестан	98,593
27.	Республика Башкортостан	94,57
28.	Республика Марий Эл	91,997
29.	Кировская область	88,481

№ п/п	Субъект Российской Федерации	Резервы материальных ресурсов в расчете на душу населения, руб./чел.
	Всего по Российской Федерации	75,15
1.	Чукотский АО	1588,89
2.	Камчатский край	1213,03
3.	Ненецкий АО	886,39
4.	Хабаровский край	691,53
5.	Калининградская область	587,68
6.	Сахалинская область	519,14
7.	Амурская область	485,61
8.	Ямало-Ненецкий АО	341,25
9.	Магаданская область	243,31
10.	Республика Тыва	227,69
11.	Владимирская область	222,71
12.	Забайкальский край	206,67
13.	Орловская область	191,8
14.	Еврейская АО	182,6
15.	Приморский край	180,87
16.	Удмуртская Республика	167,41
17.	Республика Алтай	164,88
18.	Ленинградская область	140,02
19.	Республика Марий Эл	137,01
20.	Иркутская область	132,26
21.	Республика Хакасия	128,43
22.	Республика Саха (Якутия)	122,91
23.	Курская область	119,56
24.	Ростовская область	116,38
25.	Волгоградская область	113,65
26.	Томская область	112,73
27.	Новосибирская область	102,41
28.	Республика Калмыкия	102,33
29.	г. Москва	88,41

№ п/п	Субъект Российской Федерации	Фактическое наличие, млн. руб.
30.	Свердловская область	82,53
31.	Республика Бурятия	80,272
32.	Чукотский АО	79,508
33.	Ставропольский край	79,504
34.	Ярославская область	79,016
35.	Красноярский край	77,958
36.	Республика Тыва	75,731
37.	Ханты-Мансийский АО - Югра	75,201
38.	Калужская область	68,858
39.	Воронежская область	68,165
40.	Республика Хакасия	67,857
41.	Архангельская область	67,711
42.	Рязанская область	65,4
43.	Омская область	63,717
44.	г. Санкт-Петербург	62,267
45.	Липецкая область	57,995
46.	Кемеровская область - Кузбасс	57,976
47.	Тамбовская область	57,201
48.	Республика Коми	54,481
49.	Челябинская область	54,064
50.	Краснодарский край	51,124
51.	Саратовская область	49,769
52.	Республика Северная Осетия - Алания	46,065
53.	Чувашская Республика - Чувашия	42,651
54.	Нижегородская область	41,876
55.	Новгородская область	41,295
56.	Ненецкий АО	39,48
57.	Республика Адыгея (Адыгея)	37,839
58.	Тверская область	37,635
59.	Республика Алтай	36,53

№ п/п	Субъект Российской Федерации	Резервы материальных ресурсов в расчете на душу населения, руб./чел.
30.	Тульская область	84,48
31.	Московская область	83,42
32.	Тюменская область	83,09
33.	Республика Бурятия	81,69
34.	Республика Крым	81,41
35.	Республика Адыгея (Адыгея)	80,79
36.	Кировская область	71,66
37.	Новгородская область	70,45
38.	Калужская область	67,98
39.	Республика Коми	67,81
40.	Республика Северная Осетия - Алания	66,94
41.	Ярославская область	64,38
42.	Архангельская область	63,29
43.	Рязанская область	60,27
44.	Тамбовская область	58,31
45.	Липецкая область	52,08
46.	г. Севастополь	46,69
47.	Ханты-Мансийский АО - Югра	44,18
48.	Мурманская область	42,66
49.	Республика Ингушетия	40,61
50.	Республика Татарстан (Татарстан)	38,65
51.	Чувашская Республика - Чувашия	35,59
52.	Республика Мордовия	33,93
53.	Омская область	33,9
54.	Республика Дагестан	31,26
55.	Кабардино-Балкарская Республика	31,11
56.	Тверская область	30,59
57.	Воронежская область	29,8
58.	Ставропольский край	28,6
59.	Костромская область	28,09

№ п/п	Субъект Российской Федерации	Фактическое наличие, млн. руб.
60.	Самарская область	35,095
61.	Пензенская область	33,629
62.	Магаданская область	33,52
63.	Мурманская область	30,908
64.	Еврейская АО	28,089
65.	Республика Калмыкия	27,399
66.	Кабардино-Балкарская Республика	27,079
67.	Республика Мордовия	26,15
68.	Белгородская область	24,95
69.	г. Севастополь	24,376
70.	Чеченская Республика	23,185
71.	Республика Ингушетия	21,284
72.	Алтайский край	20,734
73.	Курганская область	18,473
74.	Пермский край	17,585
75.	Костромская область	17,436
76.	Смоленская область	17,275
77.	Вологодская область	14,337
78.	Астраханская область	14,143
79.	Республика Карелия	14,086
80.	Ивановская область	13,144
81.	Брянская область	11,728
82.	Оренбургская область	10,456
83.	Псковская область	8,218
84.	Карачаево-Черкесская Республика	4,86
85.	Ульяновская область	0,078

№ п/п	Субъект Российской Федерации	Резервы материальных ресурсов в расчете на душу населения, руб./чел.
60.	Красноярский край	27,36
61.	Пензенская область	26,4
62.	Республика Башкортостан	23,63
63.	Республика Карелия	23,36
64.	Курганская область	22,93
65.	Кемеровская область - Кузбасс	22,26
66.	Саратовская область	21,08
67.	Свердловская область	19,35
68.	Смоленская область	18,99
69.	Белгородская область	16,29
70.	Челябинская область	15,81
71.	Чеченская Республика	15,29
72.	Астраханская область	14,29
73.	Ивановская область	13,45
74.	Псковская область	13,4
75.	Нижегородская область	13,32
76.	Вологодская область	12,58
77.	г. Санкт-Петербург	11,58
78.	Самарская область	11,21
79.	Карачаево-Черкесская Республика	10,47
80.	Брянская область	10,03
81.	Алтайский край	9,14
82.	Краснодарский край	8,99
83.	Пермский край	6,88
84.	Оренбургская область	5,43
85.	Ульяновская область	0,06

Сравнительная таблица основных показателей состояния резервов финансовых ресурсов для ликвидации чрезвычайных ситуаций природного и техногенного характера в субъектах Российской Федерации в 2021-2022 годах

Субъект Российской Федерации	1 квартал 2021 года (на 01.04.2021)			1 квартал 2022 года (на 01.04.2022)		
	Объем созданного резерва финансовых ресурсов, млн. руб.	Остаток резерва финансовых ресурсов, млн. руб.	Размер созданного резерва на душу населения, руб./чел.	Объем созданного резерва финансовых ресурсов, млн. руб.	Остаток резерва финансовых ресурсов, млн. руб.	Размер созданного резерва на душу населения, руб./чел.
Российская Федерация	121294,68	104081,613	829,81	188529,581	165846,185	1295,22
г. Москва	60000,0	60000,0	4741,19	94066,939	94066,939	7444,68
Дальневосточный федеральный округ	2292,566	2012,784	282,19	3662,341	2333,908	452,63
Республика Бурятия	358,423	333,819	363,72	458,423	245,029	466,53
Республика Саха (Якутия)	150,0	150,0	152,75	150,0	146,402	151,19
Забайкальский край	129,593	86,4	123,01	110,0	8,764	105,42
Камчатский край	50,0	50,0	160,43	50,0	27,827	159,9
Приморский край	140,0	76,832	74,55	470,657	230,588	252,63
Хабаровский край	111,377	54,888	85,6	114,421	81,663	88,09
Амурская область	690,762	653,578	883,5	1218,65	879,391	1577,49
Магаданская область	50,0	49,75	359,62	50,0	2,655	362,93
Сахалинская область	404,371	390,297	832,69	864,19	660,96	1784,86
Еврейская автономная область	58,04	40,12	370,86	26,0	19,729	169,02
Чукотский АО	150,0	127,1	3028,65	150,0	30,9	2997,6
Сибирский федеральный округ	2831,256	2536,603	166,51	5820,492	4695,345	344,62
Республика Алтай	80,0	78,82	362,07	118,24	95,69	533,67
Республика Тыва	150,0	147,92	454,04	156,04	60,158	469,14
Республика Хакасия	3,0	1,494	5,64	3,808	0,0	7,21
Алтайский край	250,0	214,0	108,87	250,0	242,0	110,22
Красноярский край	1000,0	987,791	350,15	1000,0	952,563	350,98
Иркутская область	200,0	199,9	84,21	200,0	200,0	84,85
Кемеровская область - Кузбасс	131,384	108,859	49,89	500,0	421,731	191,99

Субъект Российской Федерации	1 квартал 2021 года (на 01.04.2021)			1 квартал 2022 года (на 01.04.2022)		
	Объем созданного резерва финансовых ресурсов, млн. руб.	Остаток резерва финансовых ресурсов, млн. руб.	Размер созданного резерва на душу населения, руб./чел.	Объем созданного резерва финансовых ресурсов, млн. руб.	Остаток резерва финансовых ресурсов, млн. руб.	Размер созданного резерва на душу населения, руб./чел.
Новосибирская область	502,497	301,167	180,38	2928,029	2170,809	1053,14
Омская область	200,0	182,278	105,06	350,0	238,018	186,21
Томская область	314,375	314,375	293,72	314,375	314,375	294,27
Уральский федеральный округ	3679,01	3553,601	298,39	6127,043	5668,622	498,34
Курганская область	20,0	19,388	24,43	20,0	20,0	24,83
Свердловская область	500,0	500,0	116,55	1000,0	997,75	234,5
Тюменская область	1005,823	1005,823	651,7	1298,447	1298,447	836,55
Челябинская область	200,0	200,0	58,09	200,0	197,435	58,5
Ханты-Мансийский АО - Югра	953,187	881,657	564,8	608,596	196,373	357,53
Ямало-Ненецкий АО	1000,0	946,733	1828,12	3000,0	2958,617	5433,63
Приволжский федеральный округ	13168,03	11004,597	452,96	25659,416	21438,77	889,58
Республика Башкортостан	2623,849	785,258	653,71	4539,447	2655,046	1134,39
Республика Марий Эл	100,0	100,0	148,08	100,0	100,0	148,93
Республика Мордовия	12,0	12,0	15,41	15,0	4,984	19,46
Республика Татарстан (Татарстан)	6053,5	5920,94	1554,52	6295,3	6030,336	1619,83
Удмуртская Республика	724,394	723,849	485,08	1323,797	995,739	891,77
Чувашская Республика - Чувашия	60,0	60,0	49,67	2000,0	1468,447	1668,85
Пермский край	1700,0	1589,02	659,1	1626,64	1115,39	636,19
Кировская область	15,0	15,0	12,0	15,0	14,972	12,15
Нижегородская область	702,601	702,502	221,18	1609,112	1357,428	511,76
Оренбургская область	100,0	100,0	51,47	224,146	224,146	116,47
Пензенская область	40,0	32,284	30,99	287,375	82,356	225,56
Самарская область	357,0	348,276	113,18	7113,599	6966,139	2271,47
Саратовская область	540,268	540,268	225,57	500,0	420,945	211,78
Ульяновская область	139,419	75,2	114,44	10,0	2,842	8,31

Субъект Российской Федерации	1 квартал 2021 года (на 01.04.2021)			1 квартал 2022 года (на 01.04.2022)		
	Объем созданного резерва финансовых ресурсов, млн. руб.	Остаток резерва финансовых ресурсов, млн. руб.	Размер созданного резерва на душу населения, руб./чел.	Объем созданного резерва финансовых ресурсов, млн. руб.	Остаток резерва финансовых ресурсов, млн. руб.	Размер созданного резерва на душу населения, руб./чел.
Южный федеральный округ	7817,123	6106,743	474,27	7201,131	5231,276	438,16
Республика Адыгея (Адыгея)	289,281	289,281	624,57	211,222	211,03	451,0
Республика Калмыкия	20,0	20,0	74,08	20,0	20,0	74,69
Республика Крым	500,0	423,66	262,94	300,0	32,25	158,2
Краснодарский край	3449,491	3326,691	606,88	1925,74	1603,44	338,6
Астраханская область	11,25	11,25	11,28	11,25	11,25	11,37
Волгоградская область	74,55	73,61	30,13	85,52	2,216	34,91
Ростовская область	3372,551	1862,251	806,54	4500,0	3231,4	1083,36
г. Севастополь	100,0	100,0	196,08	147,399	119,69	282,34
Северо-Кавказский федеральный округ	999,2	768,086	100,25	899,2	549,169	89,94
Республика Дагестан	100,0	80,484	31,92	100,0	100,0	31,71
Республика Ингушетия	15,0	15,0	29,09	15,0	15,0	28,62
Кабардино-Балкарская Республика	100,0	100,0	115,05	100,0	100,0	114,88
Карачаево-Черкесская Республика	20,0	20,0	42,98	20,0	20,0	43,08
Республика Северная Осетия - Алания	50,0	39,3	72,14	100,0	0,6	145,32
Чеченская Республика	64,2	64,2	42,86	64,2	64,163	42,34
Ставропольский край	650,0	449,102	232,74	500,0	249,406	179,84
Северо-Западный федеральный округ	22666,428	11140,037	1625,77	32603,857	21378,787	2345,42
Республика Карелия	100,0	61,089	164,18	150,0	148,734	248,73
Республика Коми	27,386	27,386	33,66	27,385	27,385	34,08
Архангельская область	261,997	184,787	241,99	442,108	377,057	413,27
Вологодская область	100,0	98,444	86,88	168,093	168,093	147,51
Калининградская область	600,0	210,451	589,03	850,0	635,71	827,11
Ленинградская область	400,0	158,655	211,34	260,0	239,633	136,01

Субъект Российской Федерации	1 квартал 2021 года (на 01.04.2021)			1 квартал 2022 года (на 01.04.2022)		
	Объем созданного резерва финансовых ресурсов, млн. руб.	Остаток резерва финансовых ресурсов, млн. руб.	Размер созданного резерва на душу населения, руб./чел.	Объем созданного резерва финансовых ресурсов, млн. руб.	Остаток резерва финансовых ресурсов, млн. руб.	Размер созданного резерва на душу населения, руб./чел.
Мурманская область	750,0	746,48	1023,38	3000,0	3000,0	4141,06
Новгородская область	15,0	15,0	25,32	45,0	38,01	76,77
Псковская область	15,0	15,0	24,18	15,0	13,894	24,46
г. Санкт-Петербург	20391,089	9616,789	3787,11	27500,0	16584,0	5113,9
Ненецкий АО	5,957	5,957	134,2	146,271	146,271	3284,04
Центральный федеральный округ (без г. Москва)	7841,066	6959,162	294,82	12489,162	10483,368	471,84
Белгородская область	2950,603	2950,603	1914,41	4605,346	4605,346	3006,26
Брянская область	50,0	50,0	42,28	50,0	50,0	42,78
Владимирская область	609,078	604,021	453,82	1855,0	1808,31	1401,42
Воронежская область	559,0	362,7	242,45	575,0	531,4	251,35
Ивановская область	598,994	565,994	606,86	700,0	700,0	716,54
Калужская область	40,0	39,708	39,96	40,0	39,8	39,49
Костромская область	80,0	33,394	127,3	60,0	19,597	96,65
Курская область	30,389	30,049	27,72	30,389	29,989	28,05
Липецкая область	600,0	467,896	531,82	650,0	307,949	583,65
Московская область	550,0	339,394	71,35	1550,0	1288,864	199,51
Орловская область	25,0	24,0	34,5	50,0	25,82	70,02
Рязанская область	415,0	314,3	377,87	508,9	316,4	468,97
Смоленская область	250,0	211,67	271,41	220,0	205,71	241,8
Тамбовская область	25,3	25,3	25,44	21,712	10,712	22,13
Тверская область	857,702	747,822	688,57	329,337	276,13	267,71
Тульская область	100,0	99,961	69,01	903,478	184,7	630,67
Ярославская область	100,0	92,349	80,55	340,0	82,64	277,01

Сравнительная таблица основных показателей состояния резервов материальных ресурсов для ликвидации чрезвычайных ситуаций природного и техногенного характера в субъектах Российской Федерации в 2021-2022 годах

Субъект Российской Федерации	1 квартал 2021 года (на 01.04.2021)				1 квартал 2022 года (на 01.04.2022)			
	Планируемые объемы накопления, млн. руб.	Фактическое наличие, млн. руб.	%	Резервы материальных ресурсов в расчете на душу населения, руб./чел.	Планируемые объемы накопления, млн. руб.	Фактическое наличие, млн. руб.	%	Резервы материальных ресурсов в расчете на душу населения, руб./чел.
Российская Федерация	14085,831	11395,221	80,9	77,96	14178,048	10938,542	77,15	75,15
г. Москва	1918,385	1806,28	94,16	142,73	1266,932	1117,061	88,17	88,41
Дальневосточный федеральный округ	3454,118	2793,705	80,88	343,88	3811,573	2800,056	73,46	346,06
Республика Бурятия	115,998	83,908	72,34	85,15	115,845	80,272	69,29	81,69
Республика Саха (Якутия)	142,555	136,764	95,94	139,27	143,095	121,94	85,22	122,91
Забайкальский край	288,878	198,067	68,56	188,01	319,203	215,658	67,56	206,67
Камчатский край	439,277	364,97	83,08	1171,03	460,174	379,319	82,43	1213,03
Приморский край	410,451	311,053	75,78	165,64	620,328	336,97	54,32	180,87
Хабаровский край	938,132	865,231	92,23	664,99	1030,061	898,281	87,21	691,53
Амурская область	460,514	362,058	78,62	463,08	514,685	375,144	72,89	485,61
Магаданская область	30,946	30,946	100,0	222,58	34,448	33,52	97,31	243,31
Сахалинская область	359,957	340,497	94,59	701,16	372,269	251,355	67,52	519,14
Еврейская автономная область	117,434	21,292	18,13	136,05	51,483	28,089	54,56	182,6
Чукотский АО	149,976	78,919	52,62	1593,45	149,983	79,508	53,01	1588,89
Сибирский федеральный округ	1372,616	1152,202	83,94	67,76	1286,687	1117,425	86,85	66,16
Республика Алтай	71,439	34,088	47,72	154,28	70,688	36,53	51,68	164,88
Республика Тыва	91,394	73,114	80,0	221,31	98,148	75,731	77,16	227,69
Республика Хакасия	87,161	81,882	93,94	153,9	86,061	67,857	78,85	128,43
Алтайский край	225,922	222,78	98,61	97,01	23,025	20,734	90,05	9,14
Красноярский край	118,336	80,294	67,85	28,12	82,079	77,958	94,98	27,36
Иркутская область	278,589	276,302	99,18	116,34	342,609	311,762	91,0	132,26

Субъект Российской Федерации	1 квартал 2021 года (на 01.04.2021)				1 квартал 2022 года (на 01.04.2022)			
	Планируемые объемы накопления, млн. руб.	Фактическое наличие, млн. руб.	%	Резервы материальных ресурсов в расчете на душу населения, руб./чел.	Планируемые объемы накопления, млн. руб.	Фактическое наличие, млн. руб.	%	Резервы материальных ресурсов в расчете на душу населения, руб./чел.
Кемеровская область - Кузбасс	79,656	57,976	72,78	22,02	79,656	57,976	72,78	22,26
Новосибирская область	270,432	253,416	93,71	90,97	294,79	284,736	96,59	102,41
Омская область	50,74	38,03	74,95	19,98	75,361	63,717	84,55	33,9
Томская область	98,946	34,321	34,69	32,07	134,27	120,425	89,69	112,73
Уральский федеральный округ	628,361	537,892	85,6	43,63	632,111	547,64	86,64	44,54
Курганская область	24,659	18,134	73,54	22,15	24,659	18,473	74,91	22,93
Свердловская область	130,925	87,845	67,1	20,48	132,007	82,53	62,52	19,35
Тюменская область	127,652	127,652	100,0	82,71	128,963	128,963	100,0	83,09
Челябинская область	64,693	52,804	81,62	15,34	64,693	54,064	83,57	15,81
Ханты-Мансийский АО - Югра	73,766	73,766	100,0	43,71	75,201	75,201	100,0	44,18
Ямало-Ненецкий АО	206,665	177,691	85,98	324,84	206,588	188,41	91,2	341,25
Приволжский федеральный округ	1384,751	1016,316	73,39	34,96	1104,106	931,076	84,33	32,28
Республика Башкортостан	95,742	94,57	98,78	23,56	95,742	94,57	98,78	23,63
Республика Марий Эл	66,459	66,074	99,42	97,84	93,227	91,997	98,68	137,01
Республика Мордовия	25,277	25,277	100,0	32,45	26,15	26,15	100,0	33,93
Республика Татарстан (Татарстан)	150,221	150,221	100,0	38,58	150,221	150,221	100,0	38,65
Удмуртская Республика	236,96	234,911	99,14	157,3	249,588	248,518	99,57	167,41
Чувашская Республика - Чувашия	115,231	60,851	52,81	50,38	115,251	42,651	37,01	35,59
Пермский край	90,759	17,809	19,62	6,9	37,075	17,585	47,43	6,88
Кировская область	171,041	141,237	82,57	112,97	107,339	88,481	82,43	71,66
Нижегородская область	116,641	5,527	4,74	1,74	59,265	41,876	70,66	13,32
Оренбургская область	25,844	18,049	69,84	9,29	12,828	10,456	81,51	5,43
Пензенская область	32,407	24,32	75,05	18,84	35,503	33,629	94,72	26,4
Самарская область	68,312	31,358	45,90	9,94	60,813	35,095	57,71	11,21
Саратовская область	149,100	145,150	97,35	60,60	49,769	49,769	100,0	21,08
Ульяновская область	40,757	0,962	2,36	0,79	11,335	0,078	0,69	0,06

Субъект Российской Федерации	1 квартал 2021 года (на 01.04.2021)				1 квартал 2022 года (на 01.04.2022)			
	Планируемые объемы накопления, млн. руб.	Фактическое наличие, млн. руб.	%	Резервы материальных ресурсов в расчете на душу населения, руб./чел.	Планируемые объемы накопления, млн. руб.	Фактическое наличие, млн. руб.	%	Резервы материальных ресурсов в расчете на душу населения, руб./чел.
Южный федеральный округ	1272,667	1052,392	82,69	63,85	1571,045	1071,096	68,18	65,17
Республика Адыгея (Адыгея)	48,55	36,171	74,5	78,09	50,65	37,839	74,71	80,79
Республика Калмыкия	41,029	26,799	65,32	99,26	41,029	27,399	66,78	102,33
Республика Крым	233,223	129,206	55,4	67,95	233,233	154,379	66,19	81,41
Краснодарский край	104,85	95,601	91,18	16,82	65,723	51,124	77,79	8,99
Астраханская область	21,198	21,198	100,0	21,25	40,337	14,143	35,06	14,29
Волгоградская область	391,595	335,634	85,71	135,63	482,924	278,421	57,65	113,65
Ростовская область	405,005	387,82	95,76	92,75	490,678	483,416	98,52	116,38
г. Севастополь	27,217	19,964	73,35	39,14	166,472	24,376	14,64	46,69
Северо-Кавказский федеральный округ	789,43	283,516	35,91	28,44	809,822	300,568	37,12	30,06
Республика Дагестан	235,116	59,753	25,41	19,07	257,277	98,593	38,32	31,26
Республика Ингушетия	119,586	30,505	25,51	59,17	120,176	21,284	17,71	40,61
Кабардино-Балкарская Республика	176,723	27,079	15,32	31,15	176,723	27,079	15,32	31,11
Карачаево-Черкесская Республика	20,509	10,613	51,75	22,81	26,648	4,86	18,24	10,47
Республика Северная Осетия - Алания	105,863	46,065	43,51	66,46	105,863	46,065	43,51	66,94
Чеченская Республика	26,7	23,48	87,94	15,67	24,665	23,185	94,0	15,29
Ставропольский край	104,932	86,022	81,98	30,8	98,47	79,504	80,74	28,6
Северо-Западный федеральный округ	972,221	855,995	88,05	61,4	1334,467	1204,4	90,25	86,64
Республика Карелия	15,244	14,086	92,4	23,13	15,244	14,086	92,4	23,36
Республика Коми	73,514	50,989	69,36	62,67	73,089	54,481	74,54	67,81
Архангельская область	65,287	63,457	97,2	58,61	69,317	67,711	97,68	63,29
Вологодская область	40,843	40,843	100,0	35,48	40,843	14,337	35,1	12,58
Калининградская область	285,734	275,028	96,25	270,0	627,162	603,951	96,3	587,68
Ленинградская область	246,002	245,415	99,76	129,66	268,26	267,666	99,78	140,02
Мурманская область	59,239	29,668	50,08	40,48	55,988	30,908	55,2	42,66

Субъект Российской Федерации	1 квартал 2021 года (на 01.04.2021)				1 квартал 2022 года (на 01.04.2022)			
	Планируемые объемы накопления, млн. руб.	Фактическое наличие, млн. руб.	%	Резервы материальных ресурсов в расчете на душу населения, руб./чел.	Планируемые объемы накопления, млн. руб.	Фактическое наличие, млн. руб.	%	Резервы материальных ресурсов в расчете на душу населения, руб./чел.
Новгородская область	43,616	37,003	84,84	62,46	45,163	41,295	91,44	70,45
Псковская область	21,821	9,724	44,56	15,68	17,77	8,218	46,25	13,4
г. Санкт-Петербург	77,441	50,302	64,96	9,34	77,975	62,267	79,86	11,58
Ненецкий АО	43,48	39,48	90,8	889,41	43,656	39,48	90,43	886,39
Центральный федеральный округ (без г. Москвы)	2293,281	1896,923	82,72	71,32	2361,304	1849,219	78,31	69,86
Белгородская область	29,314	24,95	85,11	16,19	29,314	24,95	85,11	16,29
Брянская область	61,122	11,728	19,19	9,92	61,122	11,728	19,19	10,03
Владимирская область	314,546	285,796	90,86	212,95	319,056	294,794	92,4	222,71
Воронежская область	110,866	66,671	60,14	28,92	75,574	68,165	90,2	29,8
Ивановская область	87,989	13,144	14,94	13,32	87,989	13,144	14,94	13,45
Калужская область	85,06	68,858	80,95	68,79	85,06	68,858	80,95	67,98
Костромская область	21,776	17,436	80,07	27,75	21,776	17,436	80,07	28,09
Курская область	108,695	108,511	99,83	98,96	133,962	129,55	96,71	119,56
Липецкая область	103,262	56,19	54,42	49,81	127,776	57,995	45,39	52,08
Московская область	788,053	730,706	92,72	94,79	824,053	648,087	78,65	83,42
Орловская область	144,045	136,962	95,08	188,99	144,045	136,962	95,08	191,8
Рязанская область	67,8	65,23	96,21	59,39	67,8	65,4	96,46	60,27
Смоленская область	23,213	10,466	45,09	11,36	35,072	17,275	49,26	18,99
Тамбовская область	66,189	57,201	86,42	57,52	66,189	57,201	86,42	58,31
Тверская область	63,039	37,635	59,7	30,21	63,039	37,635	59,7	30,59
Тульская область	126,776	121,024	95,46	83,52	126,776	121,024	95,46	84,48
Ярославская область	91,537	84,415	92,22	68,0	92,703	79,016	85,24	64,38

Численность населения Российской Федерации на 1 января 2022 года
(по данным Росстата, официальный сайт www.gks.ru)

	На 1 января 2022 года все население (человек)
Российская Федерация	145 557 576
Центральный федеральный округ	39 104 400
Белгородская область	1 531 917
Брянская область	1 168 771
Владимирская область	1 323 659
Воронежская область	2 287 678
Ивановская область	976 918
Калужская область	1 012 844
Костромская область	620 776
Курская область	1 083 584
Липецкая область	1 113 680
Московская область	7 768 878
Орловская область	714 094
Рязанская область	1 085 152
Смоленская область	909 856
Тамбовская область	980 984
Тверская область	1 230 190
Тульская область	1 432 570
Ярославская область	1 227 383
г. Москва	12 635 466
Северо-Западный федеральный округ	13 901 069
Республика Карелия	603 067
Республика Коми	803 477
Архангельская область	1 114 322
Ненецкий автономный округ	44 540
Архангельская область без Ненецкого автономного округа	1 069 782
Вологодская область	1 139 499
Калининградская область	1 027 678
Ленинградская область	1 911 586
Мурманская область	724 452
Новгородская область	586 129
Псковская область	613 356
г. Санкт-Петербург	5 377 503
Южный федеральный округ	16 434 898
Республика Адыгея (Адыгея)	468 340
Республика Калмыкия	267 756

	На 1 января 2022 года
	все население (человек)
Республика Крым	1 896 393
Краснодарский край	5 687 378
Астраханская область	989 430
Волгоградская область	2 449 781
Ростовская область	4 153 763
г. Севастополь	522 057
Северо-Кавказский федеральный округ	9 997 336
Республика Дагестан	3 153 857
Республика Ингушетия	524 058
Кабардино-Балкарская Республика	870 487
Карачаево-Черкесская Республика	464 219
Республика Северная Осетия - Алания	688 124
Чеченская Республика	1 516 387
Ставропольский край	2 780 204
Приволжский федеральный округ	28 844 264
Республика Башкортостан	4 001 678
Республика Марий Эл	671 455
Республика Мордовия	770 673
Республика Татарстан (Татарстан)	3 886 395
Удмуртская Республика	1 484 460
Чувашская Республика - Чувашия	1 198 429
Пермский край	2 556 852
Кировская область	1 234 780
Нижегородская область	3 144 254
Оренбургская область	1 924 578
Пензенская область	1 274 062
Самарская область	3 131 720
Саратовская область	2 360 959
Ульяновская область	1 203 969
Уральский федеральный округ	12 294 961
Курганская область	805 510
Свердловская область	4 264 340
Тюменская область	3 806 505
Ханты-Мансийский автономный округ - Югра	1 702 240
Ямало-Ненецкий автономный округ	552 117
Тюменская область без автономных округов	1 552 148
Челябинская область	3 418 606
Сибирский федеральный округ	16 889 404
Республика Алтай	221 559
Республика Тыва	332 609

	На 1 января 2022 года
	все население (человек)
Республика Хакасия	528 338
Алтайский край	2 268 179
Красноярский край	2 849 169
Иркутская область	2 357 134
Кемеровская область - Кузбасс	2 604 272
Новосибирская область	2 780 292
Омская область	1 879 548
Томская область	1 068 304
Дальневосточный федеральный округ	8 091 244
Республика Бурятия	982 629
Республика Саха (Якутия)	992 115
Забайкальский край	1 043 467
Камчатский край	312 704
Приморский край	1 863 011
Хабаровский край	1 298 978
Амурская область	772 525
Магаданская область	137 767
Сахалинская область	484 177
Еврейская автономная область	153 831
Чукотский автономный округ	50 040