

Утверждены  
Протоколом заседания комиссии  
МЧС России  
от 07.04.2022 № 2-22

Отчет руководителя федерального государственного унитарного предприятия

I. Общие сведения и информация о руководителе федерального государственного унитарного предприятия

1	Наименование федерального государственного унитарного предприятия	"Военизированная горноспасательная часть"
2	Ф.И.О. руководителя федерального государственного унитарного предприятия	Медведев Николай Владимирович
3	Адрес электронной почты руководителя	senpa@ygsch.ru
4	Телефон руководителя	(495) 677-36-71
5	Факс руководителя	(495) 677-36-71 доб. 108
6	Отчет за период	с 1 января по 31 декабря 2021 г.

Трудовой контракт, заключенный с руководителем: трудовой договор от 25 ноября 2020 г. № 828

Дата начала действия контракта 01 декабря 2020 г.

Дата окончания действия контракта 30 ноября 2025 г.

II. Информация о достижении стратегических целей федерального государственного унитарного предприятия в отчетном периоде на основе программы деятельности федерального государственного унитарного предприятия

Дата утверждения стратегии: Стратегия развития ФГУП "ВГСУ" утверждена Протоколом заседания комиссии МЧС России от 12.11.2020 № 6-20  
Период, на который утверждена стратегия: 2021-2025 годы

Дата утверждения программы деятельности федерального государственного унитарного предприятия:

Программа деятельности ФГУП "ВГСУ" на 2021 г. утверждена Протоколом заседания комиссии МЧС России от 30.04.2021 № 2-21-2


№ п/п	Стратегические показатели развития предприятия	Плановое значение показателя в отчетном периоде	Фактически достигнутое значение показателя в отчетном периоде	Отклонение, %	Причины отклонения
1	2	3	4	5	6
1	Доля по основному продукту (работе/услуге) на рынке деятельности предприятия	-	-	-	-
2	Себестоимость на рубль продаж (отношение себестоимости продаж к выручке)	0,920	0,900	-2,2%	Положительное снижение по данному показателю свидетельствует о сокращении затрат на 1 рубль выпускаемой продукции в отчетном периоде. Причиной стало увеличение выручки по сравнению с плановой величиной.
3	Производительность труда (отношение выручки к среднесписочной численности за отчетный период), тыс.руб./чел.	1824,7	2069,9	13,4%	Производительность труда повысилась по сравнению с плановой величиной в связи с получением дополнительной выручки и поэтапным приёмом работников для обслуживания новых заказчиков (осуществлялось обучение (подготовка) новых работников).
4	Рентабельность по чистой прибыли (отношение чистой прибыли к выручке)	0,006	0,005	-16,7%	Снижение по данному показателю обусловлено изменением структуры расходов в связи с заключением новых договоров и реализацией прочих услуг (работ), эпидемиологической ситуацией (в целом за год получена чистая прибыль и показатель Программы деятельности предприятия "Чистая прибыль (убыток)" выполнен).
5	Долговая нагрузка (отношение суммы совокушных обязательств к прибыли от продаж)	-	2,13	-	
6	Ликвидность (отношение разницы между оборотными активами и долгосрочной дебиторской задолженностью к краткосрочным обязательствам)	-	0,66	-	
7	Уровень расходов на НИОКР в общей сумме выручки	0	0	-	
8	Коэффициент потребления энергоресурсов (отношение затрат на энергоресурсы к выручке)	0,015	0,013	-13,3%	Снижение по данному показателю свидетельствует о положительном результате достигнутом за счет получения дополнительной выручки.
9	Иные показатели достижения стратегических целей предприятия, отраженные в стратегии развития предприятия на срок от 3 до 5 лет	-	-	-	

**III. Информация о ходе реализации федеральным государственным унитарным предприятием поручений Президента Российской Федерации и Правительства Российской Федерации**

№ п/п	Наименование поручения	Поручение Президента Российской Федерации/Правительства Российской Федерации от №
1		-
1.1	Краткое описание	-
1.2	Отчетный период	-

**IV. Информация о федеральном государственном унитарном предприятии**

№ п/п	Наименование раздела	Федеральное государственное унитарное предприятие "Военизированная горноспасательная часть", официальное сокращенное наименование ФГУП "ВГСЧ", место нахождения: РФ, 115193, Москва, ул. Петра Романова, д. 7, стр. 1. Государственный регистрационный номер: 1027739276311 (свидетельство о внесении записи о юридическом лице, зарегистрированном до 1 июля 2002 года, выдано Межрайонной ИМНС России № 39 по городу Москве 27.09.2002, серия 77 № 007781993), ОКВЭД 84.25. Свидетельство о внесении в реестр федерального имущества № 009053 от 26.02.2001, реестровый № 07700658
2	Сведения о вознаграждении, полученном руководителем федерального государственного унитарного предприятия	В соответствии с заключенным трудовым договором.
3	Сведения об имущественном комплексе федерального государственного унитарного предприятия, порядке и условиях его использования	Уставный капитал 973127 тыс. руб. Балансовая стоимость основных средств 1855296 тыс. руб. Стоимость чистых активов 1958238 тыс. руб. Остаточная стоимость объектов недвижимости в количестве 210 штук, составляет 307549 тыс. руб. Остаточная стоимость основных средств, первоначальной стоимостью свыше 500 тыс. руб. в количестве 998 шт., составляет 941566 тыс. руб. Среднемесячная заработная плата 98,911 тыс. руб. Среднемесячная численность 4799 чел.
4	Сведения о сделках, совершенных федеральным государственным унитарным предприятием за отчетный период, подлежащих согласованию в установленном порядке	В отчетном периоде совершено 7 сделок, подлежащих согласованию и согласованных в установленном порядке, в том числе: 1 крупная сделка и 6 сделок по жертвованию.
5	Сведения о юридических лицах, в уставных капиталах которых участвует федеральное государственное унитарное предприятие	Не участвует
6	Сведения о лицах, ответственных за представление информации посредством Межведомственного портала по управлению государственной собственностью	Ведущий специалист по аналитическому и программному обеспечению Зимарёв Н.С.



Генеральный директор

Н.В. Медведев

Справка  
о порядке расчета размера вознаграждения руководителя ФГУП «ВГСЧ»  
на 31 декабря 2021 года

В соответствии с разделом 5 трудового договора № 828 от 25.11.2020, заключенного между МЧС России и генеральным директором ФГУП «ВГСЧ» Медведевым Н.В., вознаграждение руководителя предприятия включает должностной оклад, выплаты компенсационного и стимулирующего характера.


Выплаты стимулирующего характера осуществляются по результатам достижения предприятием показателей экономической эффективности его деятельности ежеквартально и по итогам года. Размер выплат стимулирующего характера определяется работодателем с учетом достижения показателей эффективности деятельности предприятия в соответствии с утвержденным в трудовом договоре расчетом.

Фактический размер выплат стимулирующего характера по итогам работы за отчетный период устанавливается работодателем на основании представленного руководителем предприятия отчета о выполнении за отчетный период следующих показателей эффективности:

- а) выручка (нетто) от реализации товаров, работ, услуг (тыс. руб.);
- б) чистая прибыль (тыс. руб.);
- в) среднесписочная численность (чел.);
- г) среднемесячная заработная плата работников предприятия (тыс. руб.);
- д) часть чистой прибыли, подлежащая перечислению в федеральный бюджет (тыс. руб.);
- е) чистые активы (тыс. руб.).

Предельный уровень соотношения среднемесячной заработной платы руководителя и среднемесячной заработной платы работников предприятия (без учета заработной платы генерального директора предприятия, его заместителей, главного бухгалтера), установлен приказом МЧС России от 16.11.2017 № 525 (в ред. приказов МЧС России от 24.12.2018 № 626, от 28.12.2020 № 1008) в кратности 14,7.

Генеральный директор



Н.В. Медведев

## Справка

о своевременном предоставлении сведений в целях ведения реестра  
федерального имущества на 31 декабря 2021 года

В соответствии с требованиями Постановления Правительства Российской Федерации от 16.07.2007 № 447 «О совершенствовании учета федерального имущества», ФГУП «ВГСЧ» за период с 01.01.2021 по 31.12.2021 представило в Территориальное управление Росимущества в городе Москве следующие сведения об объектах учета:

- 270 записей об учете федерального имущества по форме 2.3. «Сведения о движимом имуществе первоначальная стоимость которого равна или превышает 500 тыс. рублей, особо ценное движимое имущество, первоначальная стоимость которого равна или превышает 200 тыс. рублей, либо иное имущество»;

- 145 записей об изменениях сведений об объектах учета или о лицах, обладающих правами на объект учета, либо сведениями о нем, в картах учета федерального имущества по форме 1.2. «Сведения о зданиях, сооружениях, объектах незавершенного строительства и иных недвижимых комплексах, по форме 1.3. «Сведения о помещениях».

Генеральный директор




Н.В. Медведев

Справка  
об участии предприятия в коммерческих и некоммерческих организациях  
на 31 декабря 2021 года

В 2021 году ФГУП «ВГСЧ» не участвовало в коммерческих и некоммерческих организациях.

Генеральный директор



  
Н.В. Медведев

**Доклад о финансово-хозяйственной деятельности ФГУП «ВГСЧ»  
за 2021 год.**

**1. Достижение предприятием показателей экономической эффективности деятельности за отчетный период.**

Программа деятельности ФГУП «ВГСЧ» на 2021 год утверждена Протоколом заседания комиссии МЧС России от 30.04.2021 № 2-21-2,

Таблица 1

Показатели	План (тыс. руб.)	Факт (тыс. руб.)	% выполнения
Выручка от продажи товаров, работ, услуг	8 636 330	9 933 524	115%
Чистая прибыль (убыток)	51 165	51 335	100%
Чистые активы	1 911 072	1 958 238	102,47%
Часть прибыли, подлежащая перечислению в федеральный бюджет	20 311,5	20 311,5	100%
Среднесписочная численность (чел.)	4 733,0	4 799,0	101%

Выручка от реализации за отчетный период составила 9 933 524 тыс. рублей процент выполнения показателя от утвержденного составляет 115 %, что объясняется заключением дополнительных договоров на обслуживание опасных производственных объектов организаций (в том числе объекты, расположенные на территории Красноярского края, Иркутской области, Мурманской области, Чукотского автономного округа, Камчатского края, Республики Бурятия, Ямало-Ненецкого АО, Хабаровского края, Республики Саха (Якутия), Амурской области, Свердловской области, Магаданской области и др.), ростом уровня заработной платы заказчиков и увеличения численности оперативного состава ФГУП «ВГСЧ», реализации прочих услуг (работ), а также получением unplanned доходов за проведение аварийно-спасательных, специальных и технических работ.

По данным отчета о финансовых результатах за 2021 год предприятием получена чистая прибыль 51 335 тыс. рублей, процент выполнения плана по данному показателю составляет 100 %.

Чистые активы по итогам отчетного периода составили 1 958 238 тыс. рублей, что по отношению к утвержденному показателю составляет 102,47 %.

Вышеперечисленные показатели (Таблица 1) соответствующим образом отразились в основных показателях развития предприятия, перечисленных в отчете руководителя за отчетный период (Таблица 2).

Таблица 2

Стратегические показатели развития предприятия	Плановое значение	Фактически достигнутое значение	Отклонение, %
Себестоимость на рубль продаж (отношение себестоимости продаж к выручке)	0,92	0,90	-2,2%
Производительность труда (отношение выручки к среднесписочной численности за отчетный период)	1824,7	2069,9	13,4%
Рентабельность по чистой прибыли (отношение чистой прибыли к выручке)	0,006	0,005	-16,7%

Себестоимость на рубль продаж (отношение себестоимости продаж к выручке) снизилась на 2,2 % процента по сравнению с плановой величиной, что свидетельствует о сокращении затрат на 1 рубль выпускаемой продукции. Причиной снижения стало увеличение выручки в отчетном периоде.

Производительность труда (отношение выручки к среднесписочной численности за отчетный период) увеличилась на 13,4 % по сравнению с плановой величиной в связи с получением дополнительной выручки и поэтапным приемом работников для обслуживания новых заказчиков (осуществлялось обучение (подготовка) новых работников).

Рентабельность по чистой прибыли (отношение чистой прибыли к выручке) снизилась на 16,7%. Снижение по данному показателю обусловлено изменением структуры расходов в связи с заключением новых договоров и реализации прочих услуг (работ), эпидемиологической ситуацией.

Показатели экономической эффективности деятельности ФГУП «ВГСЧ», запланированные программой деятельности на 2021 год, выполнены, прошу отчет руководителя утвердить.

**2. Реализация мероприятий по улучшению качества и конкурентоспособности продукции предприятия.**

По плану технического перевооружения на укомплектование подразделений современным оборудованием и оснащением, в целях повышения уровня реагирования, в 2021 году предприятием направлено 346 628,3 тыс. рублей без учета НДС. Учитывая незначительное отклонение (-0,12%), техперевооружение выполнено в пределах запланированного программой деятельности размера (347 038 тыс. рублей без учета НДС).

**3. Данные об изменении численности персонала, среднемесячной оплате труда работников предприятия.**

Среднесписочная численность за 2021 год составляет 4 799 человека, что больше запланированной программой деятельности (4 733 чел.) на 1,4 %. Увеличение



среднесписочной численности связано с дополнительным набором работников, необходимых для обслуживания новых заказчиков.

Среднемесячная заработная плата за 2021 года составила 98,911 тыс. рублей, процент выполнения по данному показателю составляет 112,1 %. Данный рост объясняется изменением структуры заработной платы (создание подразделений для обслуживания новых заказчиков на территориях, где применяются в соответствии с законодательством повышающие коэффициенты и надбавки к заработной плате, и дополнительными выплатами работникам в связи с проведением специальных и технических работ (данные работы осуществляются по заявкам заказчика), а также ликвидацией последствий аварий, которые в силу стихийных и непредсказуемых обстоятельств невозможно заранее запланировать и оценить.

#### **4. Данные об использовании прибыли, остающейся в распоряжении предприятия.**

В 2021 году чистая прибыль, остающаяся в распоряжении предприятия, направлена на пополнение фондов, предусмотренных уставом предприятия, в том числе 2 031,2 тыс. рублей на резервный фонд, 6 093,6 тыс. рублей на социальный фонд, 8 124,8 тыс. рублей на фонд материального поощрения.

На выплаты семьям погибших в 2021 году из чистой прибыли израсходовано 2 325,8 тыс. рублей.

#### **5. Программа деятельности предприятия на очередной год.**

Программа деятельности ФГУП «ВГСЧ» на 2022 год запланирована со следующими основными финансово-экономическими показателями:

доходы – 10 493 386 тыс. рублей;

выручка и прочие доходы – 10 053 605 тыс. рублей;

совокупные расходы – 10 470 534 тыс. рублей, в том числе на:

текущие расходы – 10 056 336 тыс. рублей;

капитальные расходы – 414 198 тыс. рублей, в том числе в:

производственной сфере – 359 532 тыс. рублей;

финансово-инвестиционной сфере – 2 558 тыс. рублей;

социальной сфере – 52 108 тыс. рублей;

чистая прибыль – 58 125 тыс. рублей;

часть прибыли, подлежащая перечислению в бюджет – 25 582,5 тыс. рублей;

стоимость чистых активов – 1 850 703 тыс. рублей;

средняя заработная плата – 95,6 тыс. рублей.

Генеральный директор



Н.В. Медведев

**Бухгалтерский баланс**  
на 31 декабря 2021 года

		<b>Коды</b>		
		0710001		
Дата (число, месяц, год)		31	12	2021
Организация <u>ФГУП "Военизированная горноспасательная часть"</u>	по ОКПО	04701679		
Идентификационный номер налогоплательщика	ИНН	7717036797		
Вид экономической деятельности <u>Деятельность по обеспечению безопасности в чрезвычайных ситуациях</u>	по ОКВЭД-2	84.25		
Организационно-правовая форма / форма собственности <u>унитарное предприятие, основанное на праве хозяйственного ведения / федеральная собственность</u>	по ОКОПФ / ОКФС	42	12	
Единица измерения: в тыс. рублей	по ОКЕИ	384		
Местонахождение (адрес)		<u>115193, Москва г, Петра Романова ул, дом № 7, строение 1</u>		

Бухгалтерская отчетность подлежит обязательному аудиту ✓ ДА     НЕТ

Наименование аудиторской организации/фамилия, имя, отчество (при наличии)

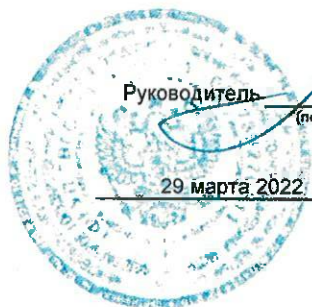
индивидуального аудитора Закрытое акционерное общество

"Аудиторская фирма "Критерий-Аудит"

Идентификационный номер налогоплательщика аудиторской организации/индивидуального аудитора	ИНН	7707120640
Основной государственный регистрационный номер аудиторской организации/индивидуального аудитора	ОГРН/ ОГРНИП	1027700463340

Пояснение	Наименование показателя	Код	На 31 декабря 2021 г.	На 31 декабря 2020 г.	На 31 декабря 2019 г.
	<b>АКТИВ</b>				
	<b>I. ВНЕОБОРОТНЫЕ АКТИВЫ</b>				
	Нематериальные активы	1110	-	1	1
	Результаты исследований и разработок	1120	-	-	-
	Нематериальные поисковые активы	1130	-	-	-
	Материальные поисковые активы	1140	-	-	-
	Основные средства	1150	1 855 296	1 517 211	1 171 454
	Доходные вложения в материальные ценности	1160	-	-	-
	Финансовые вложения	1170	-	-	-
	Отложенные налоговые активы	1180	165 105	147 961	109 096
	Прочие внеоборотные активы	1190	90 829	151 911	87 927
	<b>Итого по разделу I</b>	<b>1100</b>	<b>2 111 230</b>	<b>1 817 084</b>	<b>1 368 478</b>
	<b>II. ОБОРОТНЫЕ АКТИВЫ</b>				
	Запасы	1210	121 663	128 356	102 094
	Налог на добавленную стоимость по приобретенным ценностям	1220	278	150	1 441
	Дебиторская задолженность	1230	784 578	728 893	619 644
	Финансовые вложения (за исключением денежных эквивалентов)	1240	-	-	-
	Денежные средства и денежные эквиваленты	1250	1 021 217	954 733	1 123 600
	Прочие оборотные активы	1260	3 136	7 125	2 943
	<b>Итого по разделу II</b>	<b>1200</b>	<b>1 930 872</b>	<b>1 819 257</b>	<b>1 849 722</b>
	<b>БАЛАНС</b>	<b>1600</b>	<b>4 042 102</b>	<b>3 636 341</b>	<b>3 218 200</b>

Пояснения	Наименование показателя	Код	На 31 декабря 2021 г.	На 31 декабря 2020 г.	На 31 декабря 2019 г.
	<b>ПАССИВ</b>				
	<b>III. КАПИТАЛ И РЕЗЕРВЫ</b>				
	Уставный капитал (складочный капитал, уставный фонд, вклады товарищей)	1310	973 127	973 127	973 127
	Собственные акции, выкупленные у акционеров	1320	-	-	-
	Переоценка внеоборотных активов	1340	33 972	34 172	34 172
	Добавочный капитал (без переоценки)	1350	300 969	304 604	306 569
	Резервный капитал	1360	28 943	26 912	25 370
	Нераспределенная прибыль (непокрытый убыток)	1370	621 227	577 254	618 643
	Расчеты с учредителями по полученному имуществу	1375			
	<b>Итого по разделу III</b>	<b>1300</b>	<b>1 958 238</b>	<b>1 916 069</b>	<b>1 957 881</b>
	<b>IV. ДОЛГОСРОЧНЫЕ ОБЯЗАТЕЛЬСТВА</b>				
	Заемные средства	1410	-	-	-
	Отложенные налоговые обязательства	1420	88 762	85 453	76 590
	Оценочные обязательства	1430	266 566	319 447	232 277
	Прочие обязательства	1450	-	-	-
	<b>Итого по разделу IV</b>	<b>1400</b>	<b>355 328</b>	<b>404 900</b>	<b>308 867</b>
	<b>V. КРАТКОСРОЧНЫЕ ОБЯЗАТЕЛЬСТВА</b>				
	Заемные средства	1510	-	-	-
	Кредиторская задолженность	1520	1 255 009	945 604	676 235
	Доходы будущих периодов	1530		-	-
	Оценочные обязательства	1540	473 527	369 768	275 217
	Прочие обязательства	1550	-	-	-
	<b>Итого по разделу V</b>	<b>1500</b>	<b>1 728 536</b>	<b>1 315 372</b>	<b>951 452</b>
	<b>БАЛАНС</b>	<b>1700</b>	<b>4 042 102</b>	<b>3 636 341</b>	<b>3 218 200</b>



Руководитель

(подпись)

Медведев Николай Владимирович

(расшифровка подписи)

29 марта 2022

**Отчет о финансовых результатах**  
за январь-декабрь 20 21 г.

Организация ФГУП "Военизированная горноспасательная часть" по ОКПО  
Идентификационный номер налогоплательщика \_\_\_\_\_ по ИНН  
Вид экономической деятельности Деятельность по обеспечению безопасности в чрезвычайных ситуациях по ОКВЭД 2  
Организационно-правовая форма/форма собственности \_\_\_\_\_  
основанное на праве \_\_\_\_\_ / \_\_\_\_\_  
хозяйственного ведения \_\_\_\_\_ по ОКОПФ/ОКФС  
Единица измерения: тыс. руб. \_\_\_\_\_ по ОКЕИ

Коды		
0710002		
31	12	2021
04701679		
7717036797		
84.25		
42		12
384		

Пояснения	Наименование показателя	Код	За Январь-Декабрь 2021	За Январь-Декабрь 2020
	Выручка	2110	9 933 524	7 874 473
	Себестоимость продаж	2120	( 8 561 658 )	( 6 942 543 )
	Валовая прибыль (убыток)	2100	1 371 866	931 930
	Коммерческие расходы	2210	( )	( )
	Управленческие расходы	2220	( 393 077 )	( 333 917 )
	Прибыль (убыток) от продаж	2200	978 789	598 013
	Доходы от участия в других организациях	2310		
	Проценты к получению	2320	78 804	70 867
	Проценты к уплате	2330	( )	( )
	Прочие доходы	2340	32 232	15 217
	Прочие расходы	2350	( 812 323 )	( 480 168 )
	Прибыль (убыток) до налогообложения	2300	277 502	203 929
	Налог на прибыль		( 236 820 )	( 163 297 )
	в т.ч. текущий налог на прибыль		239 966	193 299
	отложенный налог на прибыль		3 146	30 002
	Прочее	2460	10 653	( 9 )
	Чистая прибыль (убыток)	2400	51 335	40 623

Пояснения	Наименование показателя	Код	За Январь-Декабрь 2021	За Январь-Декабрь 2020
	Результат от переоценки внеоборотных активов, не включаемый в чистую прибыль (убыток) периода	2510	14 458	1 262
	Результат от прочих операций, не включаемый в чистую прибыль (убыток) периода	2520	( 21 820 )	( 83 274 )
	Налог на прибыль от операций, результат которых не включается в чистую прибыль (убыток) периода			
	Совокупный финансовый результат периода	2500	43 973	-41 389
	Справочно			
	Базовая прибыль (убыток) на акцию	2900		
	Разводненная прибыль (убыток) на акцию	2910		

Руководитель \_\_\_\_\_ **Медведев Николай Владимирович**  
(подпись) (расшифровка подписи)

" 29 " марта 20 22 г.



**Отчет о движении денежных средств**  
за \_\_\_\_\_ год 20 21 г.

Организация ФГУП "ВГСЧ" по ОКПО  
Идентификационный номер налогоплательщика \_\_\_\_\_ по ОКПО  
Вид экономической деятельности Деятельность по обеспечению безопасности в чрезвычайных ситуациях по ОКВЭД  
Организационно-правовая форма/форма собственности \_\_\_\_\_ по ОКФС/ОКФС  
унитарное предприятие / федеральная собственность по ОКФС/ОКФС  
Единица измерения: тыс. руб./млн. руб. (ненужное зачеркнуть) по ОКЕИ

Коды		
0710004		
31	12	2021
7717036797		
84.25		
42	12	
384/385		

Наименование показателя	Код	За 12 мес. 20 21 г. <sup>1</sup>	За 12 мес. 20 20 г. <sup>2</sup>
<b>Денежные потоки от текущих операций</b>			
Поступления - всего	4110	10 111 168	8 086 544
в том числе:			
от продажи продукции, товаров, работ и услуг (без НДС) (51,50 62)	4111	9 900 461	7 882 386
арендных платежей, лицензионных платежей, роялти, комиссионных и иных аналогичных платежей	4112	1 669	1 235
от перепродажи финансовых вложений	4113		
прочие поступления всего:	4119	209 038	202 923
в том числе прочие поступления		106 474	82 911
НДС		102 564	120 012
Платежи - всего	4120	( 9 344 590 )	( 7 652 034 )
в том числе:			
поставщикам (подрядчикам) за сырье, материалы, работы, услуги	4121	( 711 886 )	( 779 176 )
в связи с оплатой труда работников	4122	( 8 113 542 )	( 6 355 434 )
процентов по долговым обязательствам	4123	( )	( )
налога на прибыль организаций	4124	( 259 353 )	( 186 802 )
прочие платежи	4129	( 259 809 )	( 330 622 )
Сальдо денежных потоков от текущих операций	4100	766 578	434 510

Наименование показателя	Код	За <u>12 мес.</u> 20 <u>21</u> г. <sup>1</sup>	За <u>12 мес.</u> 20 <u>20</u> г. <sup>2</sup>
<b>Денежные потоки от инвестиционных операций</b>			
Поступления - всего	4210	16 822	1 292
в том числе:			
от продажи внеоборотных активов (кроме финансовых вложений) без НДС (по стр.4111/1 отразить НДС)	4211	16 822	1 292
от продажи акций других организаций (долей участия)	4212		
от возврата предоставленных займов, от продажи долговых ценных бумаг (прав требования денежных средств к другим лицам)	4213		
дивидендов, процентов по долговым финансовым вложениям и аналогичных поступлений от долевого участия в других организациях	4214		
прочие поступления	4219		
Платежи - всего	4220	( 681 589 )	( 581 296 )
в том числе:			
в связи с приобретением, созданием, модернизацией, реконструкцией и подготовкой к использованию внеоборотных активов	4221	( 681 589 )	( 581 296 )
в связи с приобретением акций других организаций (долей участия)	4222	( )	( )
в связи с приобретением долговых ценных бумаг (прав требования денежных средств к другим лицам), предоставление займов другим лицам	4223	( )	( )
процентов по долговым обязательствам, включаемым в стоимость инвестиционного актива	4224	( )	( )
прочие платежи	4229	( )	( )
Сальдо денежных потоков от инвестиционных операций	4200	( 684 767 )	( 580 004 )
<b>Денежные потоки от финансовых операций</b>			
Поступления - всего	4310		
в том числе:			
получение кредитов и займов	4311		
денежных вкладов собственников (участников)	4312		
от выпуска акций, увеличения долей участия	4313		
от выпуска облигаций, векселей и других долговых ценных бумаг и др.	4314		
прочие поступления	4319		

Наименование показателя	Код	За <u>12 мес.</u> 20 <u>21</u> г. <sup>1</sup>	За <u>12 мес.</u> 20 <u>20</u> г. <sup>2</sup>
Платежи - всего	4320	( 35 327 )	( 23 373 )
в том числе:			
собственникам (участникам) в связи с выкупом у них акций (долей участия) организации или их выходом из состава участников	4321		
на уплату дивидендов и иных платежей по распределению прибыли в пользу собственников (участников)	4322	( 20 311 )	( 15 424 )
в связи с погашением (выкупом) векселей и других долговых ценных бумаг, возврат кредитов и займов	4323		
прочие платежи	4329	( 15 016 )	( 7 949 )
Сальдо денежных потоков от финансовых операций	4300	( 35 327 )	( 23 373 )
Сальдо денежных потоков за отчетный период	4400	66 484	( 168 867 )
Остаток денежных средств и денежных эквивалентов на начало отчетного периода	4450	954 733	1 123 600
Остаток денежных средств и денежных эквивалентов на конец отчетного периода	4500	1 021 217	954 733
Величина влияния изменений курса иностранной валюты по отношению к рублю	4490		

Руководитель

Медведев Николай  
Владимирович

(подпись)

(расшифровка подписи)

29 " марта 20 22 г.

Примечания

1. Указывается отчетный период
2. Указывается период предыдущего года, аналогичный отчетному периоду.

**Отчет об изменениях капитала**  
за Январь - Декабрь 2021 г.

Коды	
0710003	
31	12 2021
04701679	
7717036797	
84.25	
42	12
384	

Организация ФГУП "Военизированная горноспасательная часть"  
 Идентификационный номер налогоплательщика \_\_\_\_\_  
 Вид экономической деятельности Деятельность по обеспечению безопасности в чрезвычайных ситуациях  
 Организационно-правовая форма / форма собственности Унитарное предприятие  
 Основанное на праве федеральная  
 хозяйственного ведения / собственность  
 Единица измерения: в тыс. рублей

**1. Движение капитала**

Наименование показателя	Код	Уставный капитал	Собственные акции, выкупленные у акционеров	Добавочный капитал	Резервный капитал	Нераспределенная прибыль (непокрытый убыток)	Итого
Величина капитала на 31 декабря 2019 г.	3100	973 127	-	340 741	25 370	618 643	1 957 881
За 2020 г.	3210	-	-	231	-	21 028	21 259
Увеличение капитала - всего:							
в том числе:							
чистая прибыль	3211	X	X	X	X	21 028	21 028
переоценка имущества	3212	X	X	X	X	-	-
доходы, относящиеся непосредственно на увеличение капитала	3213	X	X	231	X	231	231
дополнительный выпуск акций	3214				X	X	X
увеличение номинальной стоимости акций	3215				X		X
реорганизация юридического лица	3216						



Наименование показателя	Код	Уставный капитал	Собственные акции, выкупленные у акционеров	Добавочный капитал	Резервный капитал	Нераспределенная прибыль (непокрытый убыток)	Итого
Уменьшение капитала - всего:	3220			(934)		(62 137)	(63 071)
в том числе:							
убыток	3221	X	X	X	X	-	-
переоценка имущества	3222	X	X	-	X	-	-
расходы, относящиеся непосредственно на уменьшение капитала	3223	X	X	(934)	X	(46 713)	(47 647)
3224	-	-	-	-	X	-	-
3225	-	-	-	-	X	-	-
3226	-	-	-	-	-	-	-
3227	X	X	X	X	X	(15 424)	(15 424)
3230	X	X	X	(1 262)	-	1 262	X
3240	X	X	X	X	1 542	(1 542)	X
3200	973 127	973 127	-	338 776	26 912	577 254	1 916 069
За 2021 г.							
Увеличение капитала - всего:	3310			13 471		51 335	64 806
в том числе:							
чистая прибыль	3311	X	X		X	51 335	51 335
переоценка имущества	3312	X	X	-	X	-	-
доходы, относящиеся непосредственно на увеличение капитала	3313	X	X	13 471	X	-	13 471
3314	-	-	-	-	X	X	-
3315	-	-	-	-	X	-	X
увеличение номинальной стоимости акций	3316	-	-	-	-	-	-
реорганизация юридического лица	3316	-	-	-	-	-	-
Уменьшение капитала - всего:	3320					(22 637)	(22 637)
в том числе:							
убыток	3321	X	X		X	-	-
3322	X	X	X	-	X	-	-
расходы, относящиеся непосредственно на уменьшение капитала	3323	X	X	-	X	(2 326)	(2 326)
3324	-	-	-	-	X	-	-
3325	-	-	-	-	X	-	-
3326	-	-	-	-	-	-	-
3327	X	X	X	X	X	(20 311)	(20 311)
3330	X	X	X	(17 306)	-	17 306	X
3340	X	X	X	X	2 031	(2 031)	X
3300	973 127	973 127	-	334 941	28 943	621 227	1 958 238

2. **Корректировки в связи с изменением учетной политики и исправлением ошибок**

Наименование показателя	Код	На 31 декабря 2019 г.	Изменения капитала за 2020 г.		На 31 декабря 2020 г.
			за счет чистой прибыли (убытка)	за счет иных факторов	
<b>Капитал - всего</b>					
до корректировок	3400	1 997 430	40 623	(62 840)	1 975 213
корректировка в связи с:					
изменением учетной политики	3410	(39 549)	(19 595)	-	(59 144)
исправлением ошибок	3420	-	-	-	-
после корректировок	3500	1 957 881	21 028	(62 840)	1 916 069
в том числе:					
нераспределенная прибыль (непокрытый убыток):					
до корректировок	3401	658 192	40 623	(62 417)	636 398
корректировка в связи с:					
изменением учетной политики	3411	(39 549)	(19 595)	-	(59 144)
исправлением ошибок	3421	-	-	-	-
после корректировок	3501	618 643	21 028	(62 417)	577 254
до корректировок	3402	1 339 238	-	(423)	1 338 815
корректировка в связи с:					
изменением учетной политики	3412	-	-	-	-
исправлением ошибок	3422	-	-	-	-
после корректировок	3502	1 339 238	-	(423)	1 338 815

**3. Чистые активы**

Наименование показателя	Код	На 31 декабря 2021 г.	На 31 декабря 2020 г.	На 31 декабря 2019 г.
Чистые активы	3600	1 958 238	1 916 069	1 957 881


Руководитель

(подпись)

**Медведев Николай Владимирович**

(расшифровка подписи)

29 марта 2022

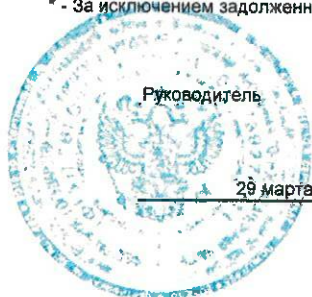


## Расчет стоимости чистых активов

ФГУП "Военизированная горноспасательная часть"  
(наименование организации)

Наименование показателя	Код строки бухгалтерского баланса	На 31 декабря 2021 г.	На 31 декабря 2020 г.	На 31 декабря 2019 г.
<b>Активы</b>				
Нематериальные активы	1110	-	1	1
Результаты исследований и разработок	1120	-	-	-
Нематериальные поисковые активы	1130	-	-	-
Материальные поисковые активы	1140	-	-	-
Основные средства	1150	1 855 296	1 517 211	1 171 454
Доходные вложения в материальные ценности	1160	-	-	-
Финансовые вложения долгосрочные	1170	-	-	-
Отложенные налоговые активы	1180	165 105	147 961	109 096
Прочие внеоборотные активы	1190	90 829	151 911	87 927
Запасы	1210	121 663	128 356	102 094
Налог на добавленную стоимость по приобретенным ценностям	1220	278	150	1 441
Дебиторская задолженность*	1230	784 578	728 893	619 644
Финансовые вложения краткосрочные	1240	-	-	-
Денежные средства и денежные эквиваленты	1250	1 021 217	954 733	1 123 600
Прочие оборотные активы	1260	3 136	7 125	2 943
<b>ИТОГО активы</b>	-	<b>4 042 102</b>	<b>3 636 341</b>	<b>3 218 200</b>
<b>Пассивы</b>				
Заемные средства долгосрочные	1410	-	-	-
Отложенные налоговые обязательства	1420	88 762	85 453	76 590
Оценочные обязательства долгосрочные	1430	266 566	319 447	232 277
Прочие обязательства долгосрочные	1450	-	-	-
Заемные средства краткосрочные	1510	-	-	-
Кредиторская задолженность	1520	1 255 009	945 604	676 235
Оценочные обязательства краткосрочные	1540	473 527	369 768	275 217
Прочие обязательства краткосрочные	1550	-	-	-
<b>ИТОГО пассивы</b>	-	<b>2 083 864</b>	<b>1 720 272</b>	<b>1 260 319</b>
<b>Стоимость чистых активов</b>	-	<b>1 958 238</b>	<b>1 916 069</b>	<b>1 957 881</b>

\* - За исключением задолженности участников (учредителей) по взносам в уставный капитал.



Руководитель

29 марта 2022

Медведев Николай Владимирович