

Министерство Российской Федерации по делам гражданской обороны,
чрезвычайным ситуациям и ликвидации последствий стихийных бедствий

№ 70

1 кв. 2021 года

БЮЛЛЕТЕНЬ

**о создании, наличии, использовании и восполнении
резервов финансовых и материальных ресурсов
для ликвидации чрезвычайных ситуаций**

Уважаемые коллеги!

Перед Вами 70 номер Бюллетеня о создании, наличии, использовании и восполнении резервов финансовых и материальных ресурсов для ликвидации чрезвычайных ситуаций, который издается с II квартала 2003 года.

Указанное издание готовит Департамент гражданской обороны и защиты населения МЧС России. Мы надеемся на Ваше активное участие в формировании материалов Бюллетеня и просим направлять свои замечания и предложения по оформлению, тематике публикуемых материалов, а также материалы для публикации по вопросам создания резервов финансовых и материальных ресурсов. Читайте, анализируйте, предлагайте темы, делитесь своим опытом, задавайте вопросы и мы постараемся на них ответить.

Также Бюллетень ежеквартально размещается на официальном сайте МЧС России mchs.gov.ru, где можно ознакомиться с материалами о создании, наличии, использовании и восполнении резервов финансовых и материальных ресурсов для ликвидации чрезвычайных ситуаций.

Наш адрес: МЧС России, Департамент гражданской обороны и защиты населения (отдел организации радиационной, химической, биологической защиты и первоочередного жизнеобеспечения), ул. Ватутина, д. 1, г. Москва, 121357.

В подготовке Бюллетеня приняли участие: Мохов С.В., Костенко И.С., Беккер О.О.

ОГЛАВЛЕНИЕ

	стр.
1. Создание и использование резервов финансовых и материальных ресурсов для ликвидации чрезвычайных ситуаций в 1 квартале 2021 года	4
2. Наличие резервов финансовых и материальных ресурсов для ликвидации чрезвычайных ситуаций природного и техногенного характера субъектов Российской Федерации по состоянию на 01.04.2021	9
3. Создание и использование резервов финансовых ресурсов для ликвидации чрезвычайных ситуаций природного и техногенного характера в субъектах Российской Федерации по состоянию на 01.04.2021 в разрезе федеральных округов	12
4. Наличие резервов материальных ресурсов для ликвидации чрезвычайных ситуаций природного и техногенного характера в субъектах Российской Федерации по состоянию на 01.04.2021 в разрезе федеральных округов	15
5. Наличие резервов финансовых ресурсов для ликвидации чрезвычайных ситуаций природного и техногенного характера и размер созданного резерва в расчете на душу населения в субъектах Российской Федерации по состоянию на 01.04.2021 (в порядке убывания)	18
6. Наличие резервов материальных ресурсов для ликвидации чрезвычайных ситуаций природного и техногенного характера и размер созданного резерва в расчете на душу населения в субъектах Российской Федерации по состоянию на 01.04.2021 (в порядке убывания)	21
7. Сравнительная таблица основных показателей состояния резервов финансовых ресурсов для ликвидации чрезвычайных ситуаций природного и техногенного характера в субъектах Российской Федерации в 2020-2021 годах	24
8. Сравнительная таблица основных показателей состояния резервов материальных ресурсов для ликвидации чрезвычайных ситуаций природного и техногенного характера в субъектах Российской Федерации в 2020-2021 годах	28
9. Численность населения Российской Федерации на 1 января 2021 года	32

Создание и использование резервов финансовых и материальных ресурсов для ликвидации чрезвычайных ситуаций в 1 квартале 2021 года

В 1 квартале 2021 года общий объем созданных во всех субъектах Российской Федерации резервов финансовых ресурсов для ликвидации чрезвычайных ситуаций составил 121,295 млрд рублей (табл. 1). По сравнению с аналогичным периодом 2020 года объем финансовых резервов субъектов увеличился на 25,246 млрд рублей (+ 20,8 %).

Наличие резервов финансовых ресурсов по федеральным округам составляет:

			%
			<i>от общего объема</i>
Северо-Западный федеральный округ	22666,428	млн рублей	(18,7 %);
Приволжский федеральный округ	13168,03	млн рублей	(10,9 %);
Центральный федеральный округ (без г. Москвы)	7841,066	млн рублей	(6,5 %);
Южный федеральный округ	7817,123	млн рублей	(6,4 %);
Уральский федеральный округ	3679,01	млн рублей	(3,0 %);
Сибирский федеральный округ	2831,256	млн рублей	(2,3 %);
Дальневосточный федеральный округ	2292,566	млн рублей	(1,9 %);
Северо-Кавказский федеральный округ	999,2	млн рублей	(0,8 %);
г. Москва	60000,0	млн рублей	(49,5 %).

Объем резервов финансовых ресурсов г. Москвы составляет 60000,0 млн руб. (49,5 %) от суммарного объема резервов финансовых ресурсов субъектов Российской Федерации. В других субъектах наибольшие объемы финансовых резервов созданы в г. Санкт-Петербурге (20391,089 млн руб.), Республике Татарстан (6053,5 млн руб.), Краснодарском крае (3449,491 млн руб.), Ростовской (3372,551 млн руб.), Белгородской (2950,603 млн руб.) областях, наименьшие – в Республике Хакасия (3,0 млн руб.), Ненецком АО (5,957 млн руб.).

В два и более раза увеличились по сравнению с аналогичным периодом 2020 года объемы финансовых резервов в республиках Тыва, Калмыкия, Карелия; Пермском, Ставропольском, Хабаровском краях; Белгородской, Владимирской, Ивановской, Костромской, Ленинградской, Липецкой, Мурманской, Рязанской, Сахалинской, Тверской, Тульской, Тюменской, Ульяновской областях; г. Санкт-Петербурге; Еврейской АО; Ямало-Ненецком АО.

Объемы резервов финансовых ресурсов для ликвидации ЧС по федеральным округам показаны на рис. 1, а доля резервов финансовых ресурсов для ликвидации ЧС, приходящаяся на душу населения, на рис. 2.

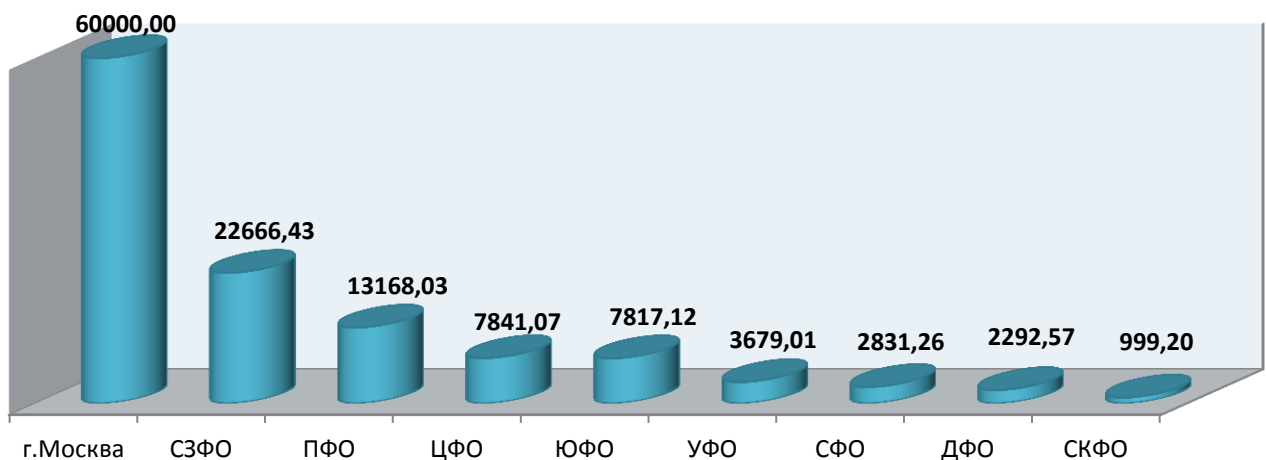


Рис.1. Объемы резервов финансовых ресурсов для ликвидации ЧС по федеральным округам, млн руб.

Доля резервов финансовых ресурсов для ликвидации ЧС, приходящаяся на душу населения, в среднем по Российской Федерации и федеральным округам составляет:

Российская Федерация	829,81 руб./чел.;
Северо-Западный федеральный округ	1625,77 руб./чел.;
Южный федеральный округ	474,27 руб./чел.;
Приволжский федеральный округ	452,96 руб./чел.;
Уральский федеральный округ	298,39 руб./чел.;
Центральный федеральный округ (без г. Москвы)	294,82 руб./чел.;
Дальневосточный федеральный округ	282,19 руб./чел.;
Сибирский федеральный округ	166,51 руб./чел.;
Северо-Кавказский федеральный округ	100,25 руб./чел.;
г. Москва	4741,19 руб./чел.

Среди субъектов наибольший объем резервов финансовых ресурсов, приходящийся на душу населения, в г. Москве (4741,19 руб.), г. Санкт-Петербурге (3787,11 руб.), Чукотском АО (3028,65 руб.), Белгородской области (1914,41 руб.), Ямало-Ненецком АО (1828,12 руб.), Республике Татарстан (1554,52 руб.), наименьший – в Республике Хакасия (5,64 руб.), Астраханской (11,28 руб.) и Кировской (12,00 руб.) областях.

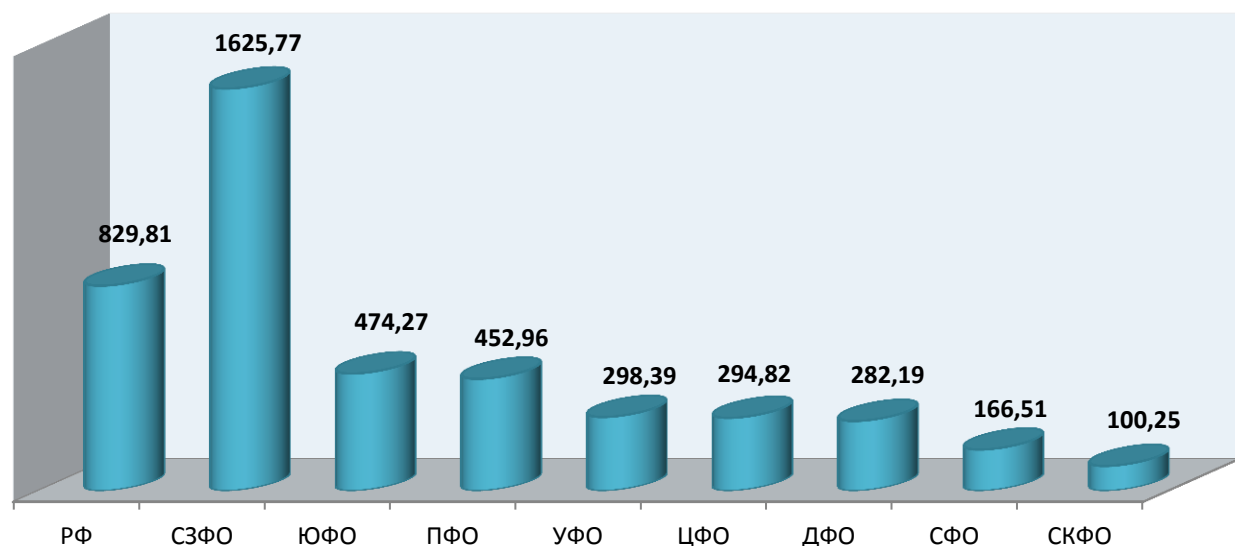


Рис. 2. Доля резервов финансовых ресурсов для ликвидации ЧС, приходящаяся на душу населения, руб./чел.

Объем финансовых резервов на душу населения в размере до 30 руб. имеется в 10 субъектах Российской Федерации, от 30 до 100 руб. – в 22 субъектах Российской Федерации и свыше 100 руб. – в 53 субъектах Российской Федерации.

В 1 квартале 2021 г. субъектами Российской Федерации на проведение противопаводковых и противопожарных мероприятий, ликвидацию последствий ЧС, оказание материальной помощи пострадавшему населению и другие цели израсходовано из резервных фондов 17213,068 млн руб.

В 1 квартале 2021 г. общий объем резервов материальных ресурсов для ликвидации чрезвычайных ситуаций, накопленный органами исполнительной власти субъектов Российской Федерации, составил 11,395 млрд рублей (80,9 % от планируемых объемов накопления). По сравнению с аналогичным периодом 2020 года он уменьшился на 0,545 млрд рублей (- 4,57 %).

Объемы резервов по субъектам Российской Федерации приведены в таблице 1.

Наибольшие объемы резервов материальных ресурсов для ликвидации ЧС созданы в г. Москве (1806,28 млн руб.), Хабаровском крае (865,231 млн руб.), Московской (730,706 млн руб.), Ростовской (387,82 млн руб.), Амурской (362,058 млн руб.), Сахалинской (340,497 млн руб.) областях, Камчатском крае (364,97 млн руб.), наименьшие – в Ульяновской (0,962 млн руб.), Нижегородской (5,527 млн руб.) и Псковской (9,724 млн руб.) областях.

В полном объеме от запланированного созданы резервы материальных ресурсов для ликвидации ЧС в 7 субъектах Российской Федерации: в республиках Мордовия, Татарстан; Астраханской, Вологодской, Магаданской, Тюменской областях; Ханты-Мансийском АО-Югре.

В республиках Алтай, Дагестан, Ингушетия, Кабардино-Балкарская, Северная Осетия-Алания; Пермском крае; Брянской, Ивановской, Нижегородской, Псковской, Самарской, Смоленской, Томской, Ульяновской областях и Еврейской АО имеются резервы в объеме менее 50 % от запланированного.

Наличие материальных ресурсов в резервах по федеральным округам показано на рис. 3 и составляет:

			<i>% от общего объема</i>
Дальневосточный федеральный округ	2793,705	млн рублей	(24,5 %);
Центральный федеральный округ (без г. Москвы)	1896,923	млн рублей	(16,6 %);
Сибирский федеральный округ	1152,202	млн рублей	(10,1 %);
Южный федеральный округ	1052,392	млн рублей	(9,2 %);
Приволжский федеральный округ	1016,316	млн рублей	(8,9 %);
Северо-Западный федеральный округ	855,995	млн рублей	(7,5 %);
Уральский федеральный округ	537,892	млн рублей	(4,7 %);
Северо-Кавказский федеральный округ	283,516	млн рублей	(2,5 %);
г. Москва	1806,28	млн рублей	(15,9 %).

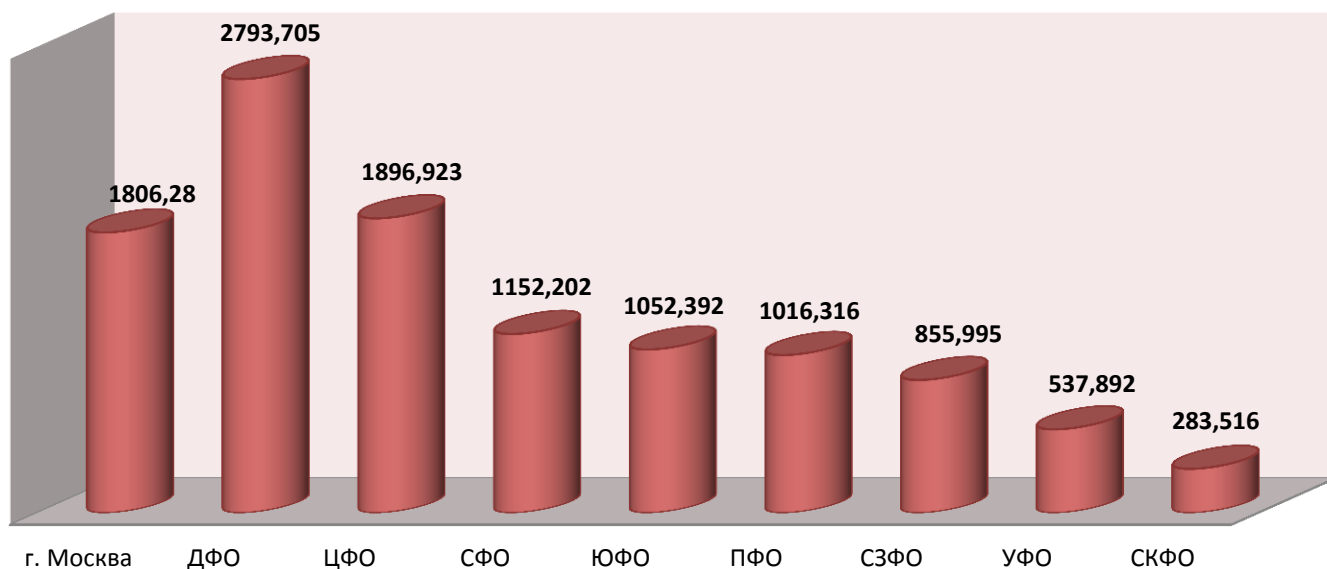


Рис. 3. Фактическое наличие материальных ресурсов в резервах для ликвидации ЧС по федеральным округам, млн руб.

Доля резервов материальных ресурсов для ликвидации ЧС, приходящаяся на душу населения, в среднем по Российской Федерации и федеральным округам показана на рис. 4 и составляет:

Российская Федерация	77,96 руб./чел.;
Дальневосточный федеральный округ	343,88 руб./чел.;
Центральный федеральный округ (без г. Москвы)	71,32 руб./чел.;
Сибирский федеральный округ	67,76 руб./чел.;
Южный федеральный округ	63,85 руб./чел.;
Северо-Западный федеральный округ	61,40 руб./чел.;
Уральский федеральный округ	43,63 руб./чел.;
Приволжский федеральный округ	34,96 руб./чел.;
Северо-Кавказский федеральный округ	28,44 руб./чел.;
г. Москва	142,73 руб./чел.

По субъектам Российской Федерации этот показатель наибольший – в Чукотском АО (1593,45 руб.), Камчатском крае (1171,03 руб.), Ненецком АО (889,41 руб.), Сахалинской области (701,16 руб.), Хабаровском крае (664,99 руб.), наименьший – в Ульяновской (0,79 руб.), Нижегородской (1,93 руб.) областях, Пермском крае (6,90 руб.), Оренбургской области (9,29 руб.), г. Санкт-Петербурге (9,34 руб.), Брянской (9,92 руб.) и Самарской (9,94 руб.) областях,

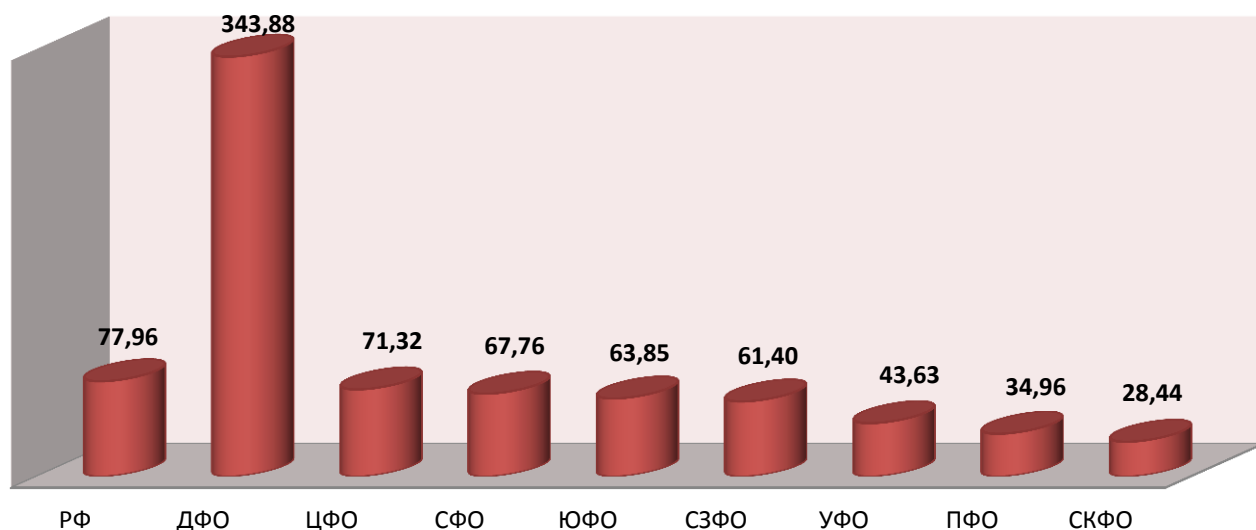


Рис. 4. Доля резервов материальных ресурсов для ликвидации ЧС, приходящаяся на душу населения, руб./чел.

Объем материальных резервов на душу населения в размере до 10 руб. имеется в 7 субъектах Российской Федерации, от 10 до 30 руб. – в 20 субъектах Российской Федерации, от 30 до 70 руб. – в 23 субъектах Российской Федерации, свыше 70 руб. – в 35 субъектах Российской Федерации.

В 1 квартале 2021 г. резервы неоднократно использовались на предупреждение и ликвидацию последствий ЧС, в том числе при ликвидации аварий на объектах ЖКХ, на проведение аварийно-спасательных, аварийно-восстановительных работ и другие цели на сумму 43,221 млн рублей.

Анализ работы показывает, что в субъектах Российской Федерации номенклатура и объем материальных резервов зачастую определяются без учета степени риска территорий и происходящих ЧС; недостаточно накапливаются материальные ресурсы для первоочередного жизнеобеспечения пострадавшего населения; требуется совершенствование нормативной базы; не выделяются средства на закупку материальных ресурсов в резервы.

Обращаем внимание. При заполнении донесений о создании, наличии, использовании и восполнении резервов материальных ресурсов для ликвидации ЧС по формам 1/РЕЗ ЧС и 2/РЕЗ ЧС фактическое наличие материальных ресурсов не должно превышать плановые показатели. В случае их превышения необходимо вносить изменения в номенклатуру и объемы накопления резервов материальных ресурсов либо фактическое накопление указывать на уровне плановых объемов.

Наличие резервов финансовых и материальных ресурсов для ликвидации чрезвычайных ситуаций природного и техногенного характера субъектов Российской Федерации по состоянию на 01.04.2021

Субъект Российской Федерации	Резервы материальных ресурсов				Резервы финансовых ресурсов		
	планируемые объемы накопления, млн руб.	фактическое наличие, млн руб.	%	размер резервов на душу населения, руб./чел.	созданный резервный фонд, млн руб.	израсходовано, млн руб.	размер резервов на душу населения, руб./чел.
Республика Адыгея	48,55	36,171	74,5	78,09	289,281	0,0	624,57
Республика Алтай	71,439	34,088	47,72	154,28	80,0	1,18	362,07
Республика Башкортостан	95,742	94,57	98,78	23,56	2623,849	1838,591	653,71
Республика Бурятия	115,998	83,908	72,34	85,15	358,423	24,604	363,72
Республика Дагестан	235,116	59,753	25,41	19,07	100,0	19,516	31,92
Республика Ингушетия	119,586	30,505	25,51	59,17	15,0	0,0	29,09
Кабардино-Балкарская Республика	176,723	27,079	15,32	31,15	100,0	0,0	115,05
Республика Калмыкия	41,029	26,799	65,32	99,26	20,0	0,0	74,08
Карачаево-Черкесская Республика	20,509	10,613	51,75	22,81	20,0	0,0	42,98
Республика Карелия	15,244	14,086	92,4	23,13	100,0	38,911	164,18
Республика Коми	73,514	50,989	69,36	62,67	27,386	0,0	33,66
Республика Крым	233,223	129,206	55,4	67,95	500,0	76,34	262,94
Республика Марий Эл	66,459	66,074	99,42	97,84	100,0	0,0	148,08
Республика Мордовия	25,277	25,277	100,0	32,45	12,0	0,0	15,41
Республика Саха (Якутия)	142,555	136,764	95,94	139,27	150,0	0,0	152,75
Республика Северная Осетия-Алания	105,863	46,065	43,51	66,46	50,0	10,7	72,14
Республика Татарстан (Татарстан)	150,221	150,221	100,0	38,58	6053,5	132,56	1554,52
Республика Тыва	91,394	73,114	80,0	221,31	150,0	2,08	454,04
Республика Хакасия	87,161	81,882	93,94	153,9	3,0	1,506	5,64
Удмуртская Республика	236,96	234,911	99,14	157,3	724,394	0,545	485,08
Чеченская Республика	26,7	23,48	87,94	15,67	64,2	0,0	42,86
Чувашская Республика - Чувашия	115,231	60,851	52,81	50,38	60,0	0,0	49,67
Алтайский край	225,922	222,78	98,61	97,01	250,0	36,0	108,87
Забайкальский край	288,878	198,067	68,56	188,01	129,593	43,193	123,01
Камчатский край	439,277	364,97	83,08	1171,03	50,0	0,0	160,43
Краснодарский край	104,85	95,601	91,18	16,82	3449,491	122,8	606,88

Субъект Российской Федерации	Резервы материальных ресурсов				Резервы финансовых ресурсов		
	планируемые объемы накопления, млн руб.	фактическое наличие, млн руб.	%	размер резервов на душу населения, руб./чел.	созданный резервный фонд, млн руб.	израсходовано, млн руб.	размер резервов на душу населения, руб./чел.
Красноярский край	118,336	80,294	67,85	28,12	1000,0	12,209	350,15
Пермский край	90,759	17,809	19,62	6,9	1700,0	110,98	659,1
Приморский край	410,451	311,053	75,78	165,64	140,0	63,168	74,55
Ставропольский край	104,932	86,022	81,98	30,8	650,0	200,898	232,74
Хабаровский край	938,132	865,231	92,23	664,99	111,377	56,489	85,6
Амурская область	460,514	362,058	78,62	463,08	690,762	37,184	883,5
Архангельская область	65,287	63,457	97,2	58,61	261,997	77,21	241,99
Астраханская область	21,198	21,198	100,0	21,25	11,25	0,0	11,28
Белгородская область	29,314	24,95	85,11	16,19	2950,603	0,0	1914,41
Брянская область	61,122	11,728	19,19	9,92	50,0	0,0	42,28
Владимирская область	314,546	285,796	90,86	212,95	609,078	5,057	453,82
Волгоградская область	391,595	335,634	85,71	135,63	74,55	0,94	30,13
Вологодская область	40,843	40,843	100,0	35,48	100,0	1,556	86,88
Воронежская область	110,866	66,671	60,14	28,92	559,0	196,3	242,45
Ивановская область	87,989	13,144	14,94	13,32	598,994	33,0	606,86
Иркутская область	278,589	276,302	99,18	116,34	200,0	0,1	84,21
Калининградская область	285,734	275,028	96,25	270,0	600,0	389,549	589,03
Калужская область	85,06	68,858	80,95	68,79	40,0	0,292	39,96
Кемеровская область - Кузбасс	79,656	57,976	72,78	22,02	131,384	22,525	49,89
Кировская область	171,041	141,237	82,57	112,97	15,0	0,0	12,0
Костромская область	21,776	17,436	80,07	27,75	80,0	46,606	127,3
Курганская область	24,659	18,134	73,54	22,15	20,0	0,612	24,43
Курская область	108,695	108,511	99,83	98,96	30,389	0,34	27,72
Ленинградская область	246,002	245,415	99,76	129,66	400,0	241,345	211,34
Липецкая область	103,262	56,19	54,42	49,81	600,0	132,104	531,82
Магаданская область	30,946	30,946	100,0	222,58	50,0	0,25	359,62
Московская область	788,053	730,706	92,72	94,79	550,0	210,606	71,35
Мурманская область	59,239	29,668	50,08	40,48	750,0	3,52	1023,38
Нижегородская область	116,641	5,527	4,74	1,74	702,601	0,099	221,18
Новгородская область	43,616	37,003	84,84	62,46	15,0	0,0	25,32
Новосибирская область	270,432	253,416	93,71	90,97	502,497	201,33	180,38

Субъект Российской Федерации	Резервы материальных ресурсов				Резервы финансовых ресурсов		
	планируемые объемы накопления, млн руб.	фактическое наличие, млн руб.	%	размер резервов на душу населения, руб./чел.	созданный резервный фонд, млн руб.	израсходовано, млн руб.	размер резервов на душу населения, руб./чел.
Омская область	50,74	38,03	74,95	19,98	200,0	17,722	105,06
Оренбургская область	25,844	18,049	69,84	9,29	100,0	0,0	51,47
Орловская область	144,045	136,962	95,08	188,99	25,0	1,0	34,5
Пензенская область	32,407	24,32	75,05	18,84	40,0	7,716	30,99
Псковская область	21,821	9,724	44,56	15,68	15,0	0,0	24,18
Ростовская область	405,005	387,82	95,76	92,75	3372,551	1510,3	806,54
Рязанская область	67,8	65,23	96,21	59,39	415,0	100,7	377,87
Самарская область	68,312	31,358	45,9	9,94	357,0	8,724	113,18
Саратовская область	149,1	145,15	97,35	60,6	540,268	0,0	225,57
Сахалинская область	359,957	340,497	94,59	701,16	404,371	14,074	832,69
Свердловская область	130,925	87,845	67,1	20,48	500,0	0,0	116,55
Смоленская область	23,213	10,466	45,09	11,36	250,0	38,33	271,41
Тамбовская область	66,189	57,201	86,42	57,52	25,3	0,0	25,44
Тверская область	63,039	37,635	59,7	30,21	857,702	109,88	688,57
Томская область	98,946	34,321	34,69	32,07	314,375	0,0	293,72
Тульская область	126,776	121,024	95,46	83,52	100,0	0,039	69,01
Тюменская область	127,652	127,652	100,0	82,71	1005,823	0,0	651,7
Ульяновская область	40,757	0,962	2,36	0,79	139,419	64,219	114,44
Челябинская область	64,693	52,804	81,62	15,34	200,0	0,0	58,09
Ярославская область	91,537	84,415	92,22	68,0	100,0	7,651	80,55
г. Москва	1918,385	1806,28	94,16	142,73	60000,0	0,0	4741,19
г. Санкт-Петербург	77,441	50,302	64,96	9,34	20391,089	10774,3	3787,11
г. Севастополь	27,217	19,964	73,35	39,14	100,0	0,0	196,08
Еврейская автономная область	117,434	21,292	18,13	136,05	58,04	17,92	370,86
Ненецкий АО	43,48	39,48	90,8	889,41	5,957	0,0	134,2
Ханты-Мансийский АО - Югра	73,766	73,766	100,0	43,71	953,187	71,53	564,8
Чукотский АО	149,976	78,919	52,62	1593,45	150,0	22,9	3028,65
Ямало-Ненецкий АО	206,665	177,691	85,98	324,84	1000,0	53,267	1828,12
Итого:	14085,831	11395,221	80,9	77,96	121294,68	17213,068	829,81

Создание и использование резервов финансовых ресурсов для ликвидации чрезвычайных ситуаций природного и техногенного характера в субъектах Российской Федерации по состоянию на 01.04.2021 в разрезе федеральных округов

Субъект Российской Федерации	Создание резервов в 2021 году			
	сумма созданного финансового резерва, млн руб.	израсходовано, млн руб.	остаток, млн руб.	размер финансового резерва на душу населения, руб./чел.
Всего по Российской Федерации	121294,68	17213,068	104081,613	829,81
г. Москва	60000,0	0,0	60000,0	4741,19
Дальневосточный федеральный округ	2292,566	279,782	2012,784	282,19
Республика Бурятия	358,423	24,604	333,8192	363,72
Республика Саха (Якутия)	150,0	0,0	150,0	152,75
Забайкальский край	129,593	43,193	86,4	123,01
Камчатский край	50,0	0,0	50,0	160,43
Приморский край	140,0	63,168	76,832	74,55
Хабаровский край	111,377	56,489	54,888	85,6
Амурская область	690,762	37,184	653,578	883,5
Магаданская область	50,0	0,25	49,75	359,62
Сахалинская область	404,371	14,074	390,297	832,69
Еврейская автономная область	58,04	17,92	40,12	370,86
Чукотский АО	150,0	22,9	127,1	3028,65
Сибирский федеральный округ	2831,256	294,653	2536,603	166,51
Республика Алтай	80,0	1,18	78,82	362,07
Республика Тыва	150,0	2,08	147,92	454,04
Республика Хакасия	3,0	1,506	1,494	5,64
Алтайский край	250,0	36,0	214,0	108,87
Красноярский край	1000,0	12,209	987,791	350,15
Иркутская область	200,0	0,1	199,9	84,21
Кемеровская область - Кузбасс	131,384	22,525	108,859	49,89
Новосибирская область	502,497	201,33	301,167	180,38
Омская область	200,0	17,722	182,278	105,06
Томская область	314,375	0,0	314,375	293,72
Уральский федеральный округ	3679,01	125,409	3553,601	298,39
Курганская область	20,0	0,612	19,388	24,43
Свердловская область	500,0	0,0	500,0	116,55
Тюменская область	1005,823	0,0	1005,823	651,7
Челябинская область	200,0	0,0	200,0	58,09
Ханты-Мансийский АО – Югра	953,187	71,53	881,657	564,8
Ямало-Ненецкий АО	1000,0	53,267	946,733	1828,12

Субъект Российской Федерации	Создание резервов в 2021 году			
	сумма созданного финансового резерва, млн руб.	израсходовано, млн руб.	остаток, млн руб.	размер финансового резерва на душу населения, руб./чел.
Приволжский федеральный округ	13168,03	2163,434	11004,597	452,96
Республика Башкортостан	2623,849	1838,591	785,258	653,71
Республика Марий Эл	100,0	0,0	100,0	148,08
Республика Мордовия	12,0	0,0	12,0	15,41
Республика Татарстан (Татарстан)	6053,5	132,56	5920,94	1554,52
Удмуртская Республика	724,394	0,545	723,849	485,08
Чувашская Республика - Чувашия	60,0	0,0	60,0	49,67
Пермский край	1700,0	110,98	1589,02	659,1
Кировская область	15,0	0,0	15,0	12,0
Нижегородская область	702,601	0,099	702,502	221,18
Оренбургская область	100,0	0,0	100,0	51,47
Пензенская область	40,0	7,716	32,284	30,99
Самарская область	357,0	8,724	348,276	113,18
Саратовская область	540,268	0,0	540,268	225,57
Ульяновская область	139,419	64,219	75,2	114,44
Южный федеральный округ	7817,123	1710,38	6106,743	474,27
Республика Адыгея	289,281	0,0	289,281	624,57
Республика Калмыкия	20,0	0,0	20,0	74,08
Республика Крым	500,0	76,34	423,66	262,94
Краснодарский край	3449,491	122,8	3326,691	606,88
Астраханская область	11,25	0,0	11,25	11,28
Волгоградская область	74,55	0,94	73,61	30,13
Ростовская область	3372,551	1510,3	1862,251	806,54
г. Севастополь	100,0	0,0	100,0	196,08
Северо-Кавказский федеральный округ	999,2	231,114	768,086	100,25
Республика Дагестан	100,0	19,516	80,484	31,92
Республика Ингушетия	15,0	0,0	15,0	29,09
Кабардино-Балкарская Республика	100,0	0,0	100,0	115,05
Карачаево-Черкесская Республика	20,0	0,0	20,0	42,98
Республика Северная Осетия-Алания	50,0	10,7	39,3	72,14
Чеченская Республика	64,2	0,0	64,2	42,86
Ставропольский край	650,0	200,898	449,102	232,74

Субъект Российской Федерации	Создание резервов в 2021 году			
	сумма созданного финансового резерва, млн руб.	израсходовано, млн руб.	остаток, млн руб.	размер финансового резерва на душу населения, руб./чел.
Северо-Западный федеральный округ	22666,428	11526,391	11140,037	1625,77
Республика Карелия	100,0	38,911	61,089	164,18
Республика Коми	27,386	0,0	27,386	33,66
Архангельская область	261,997	77,21	184,787	241,99
Вологодская область	100,0	1,556	98,444	86,88
Калининградская область	600,0	389,549	210,451	589,03
Ленинградская область	400,0	241,345	158,655	211,34
Мурманская область	750,0	3,52	746,48	1023,38
Новгородская область	15,0	0,0	15,0	25,32
Псковская область	15,0	0,0	15,0	24,18
г. Санкт-Петербург	20391,089	10774,3	9616,789	3787,11
Ненецкий АО	5,957	0,0	5,957	134,2
Центральный федеральный округ (без г. Москвы)	7841,066	881,905	6959,162	294,82
Белгородская область	2950,603	0,0	2950,603	1914,41
Брянская область	50,0	0,0	50,0	42,28
Владимирская область	609,078	5,057	604,021	453,82
Воронежская область	559,0	196,3	362,7	242,45
Ивановская область	598,994	33,0	565,994	606,86
Калужская область	40,0	0,292	39,708	39,96
Костромская область	80,0	46,606	33,394	127,3
Курская область	30,389	0,34	30,049	27,72
Липецкая область	600,0	132,104	467,896	531,82
Московская область	550,0	210,606	339,394	71,35
Орловская область	25,0	1,0	24,0	34,5
Рязанская область	415,0	100,7	314,3	377,87
Смоленская область	250,0	38,33	211,67	271,41
Тамбовская область	25,3	0,0	25,3	25,44
Тверская область	857,702	109,88	747,822	688,57
Тульская область	100,0	0,039	99,961	69,01
Ярославская область	100,0	7,651	92,349	80,55

Наличие резервов материальных ресурсов для ликвидации чрезвычайных ситуаций природного и техногенного характера в субъектах Российской Федерации по состоянию на 01.04.2021 в разрезе федеральных округов

Субъект Российской Федерации	Резервы субъектов Российской Федерации			
	Планируемые объемы накопления (млн руб.)	Фактическое наличие (млн руб.)	%	Резервы материальных ресурсов в расчете на душу населения (руб./чел.)
Всего по Российской Федерации	14085,831	11395,221	80,9	77,96
г. Москва	1918,385	1806,28	94,16	142,73
Дальневосточный федеральный округ	3454,118	2793,705	80,88	343,88
Республика Бурятия	115,998	83,908	72,34	85,15
Республика Саха (Якутия)	142,555	136,764	95,94	139,27
Забайкальский край	288,878	198,067	68,56	188,01
Камчатский край	439,277	364,97	83,08	1171,03
Приморский край	410,451	311,053	75,78	165,64
Хабаровский край	938,132	865,231	92,23	664,99
Амурская область	460,514	362,058	78,62	463,08
Магаданская область	30,946	30,946	100,0	222,58
Сахалинская область	359,957	340,497	94,59	701,16
Еврейская автономная область	117,434	21,292	18,13	136,05
Чукотский АО	149,976	78,919	52,62	1593,45
Приволжский федеральный округ	1384,751	1016,316	73,39	34,96
Республика Башкортостан	95,742	94,57	98,78	23,56
Республика Марий Эл	66,459	66,074	99,42	97,84
Республика Мордовия	25,277	25,277	100,0	32,45
Республика Татарстан (Татарстан)	150,221	150,221	100,0	38,58
Удмуртская Республика	236,96	234,911	99,14	157,3
Чувашская Республика - Чувашия	115,231	60,851	52,81	50,38
Пермский край	90,759	17,809	19,62	6,90
Кировская область	171,041	141,237	82,57	112,97
Нижегородская область	116,641	5,527	4,74	1,74
Оренбургская область	25,844	18,049	69,84	9,29
Пензенская область	32,407	24,32	75,05	18,84
Самарская область	68,312	31,358	45,9	9,94
Саратовская область	149,1	145,15	97,35	60,6
Ульяновская область	40,757	0,962	2,36	0,79

Субъект Российской Федерации	Резервы субъектов Российской Федерации			
	Планируемые объемы накопления (млн руб.)	Фактическое наличие (млн руб.)	%	Резервы материальных ресурсов в расчете на душу населения (руб./чел.)
Уральский федеральный округ	628,361	537,892	85,6	43,63
Курганская область	24,659	18,134	73,54	22,15
Свердловская область	130,925	87,845	67,1	20,48
Тюменская область	127,652	127,652	100,0	82,71
Челябинская область	64,693	52,804	81,62	15,34
Ханты-Мансийский АО - Югра	73,766	73,766	100,0	43,71
Ямало-Ненецкий АО	206,665	177,691	85,98	324,84
Северо-Западный федеральный округ	972,221	855,995	88,05	61,4
Республика Карелия	15,244	14,086	92,4	23,13
Республика Коми	73,514	50,989	69,36	62,67
Архангельская область	65,287	63,457	97,2	58,61
Вологодская область	40,843	40,843	100,0	35,48
Калининградская область	285,734	275,028	96,25	270,0
Ленинградская область	246,002	245,415	99,76	129,66
Мурманская область	59,239	29,668	50,08	40,48
Новгородская область	43,616	37,003	84,84	62,46
Псковская область	21,821	9,724	44,56	15,68
г. Санкт-Петербург	77,441	50,302	64,96	9,34
Ненецкий АО	43,48	39,48	90,8	889,41
Сибирский федеральный округ	1372,616	1152,202	83,94	67,76
Республика Алтай	71,439	34,088	47,72	154,28
Республика Тыва	91,394	73,114	80,0	221,31
Республика Хакасия	87,161	81,882	93,94	153,9
Алтайский край	225,922	222,78	98,61	97,01
Красноярский край	118,336	80,294	67,85	28,12
Иркутская область	278,589	276,302	99,18	116,34
Кемеровская область - Кузбасс	79,656	57,976	72,78	22,02
Новосибирская область	270,432	253,416	93,71	90,97
Омская область	50,74	38,03	74,95	19,98
Томская область	98,946	34,321	34,69	32,07
Центральный федеральный округ (без г. Москвы)	2293,281	1896,923	82,72	71,32
Белгородская область	29,314	24,95	85,11	16,19
Брянская область	61,122	11,728	19,19	9,92
Владимирская область	314,546	285,796	90,86	212,95

Субъект Российской Федерации	Резервы субъектов Российской Федерации			
	Планируемые объемы накопления (млн руб.)	Фактическое наличие (млн руб.)	%	Резервы материальных ресурсов в расчете на душу населения (руб./чел.)
Воронежская область	110,866	66,671	60,14	28,92
Ивановская область	87,989	13,144	14,94	13,32
Калужская область	85,06	68,858	80,95	68,79
Костромская область	21,776	17,436	80,07	27,75
Курская область	108,695	108,511	99,83	98,96
Липецкая область	103,262	56,19	54,42	49,81
Московская область	788,053	730,706	92,72	94,79
Орловская область	144,045	136,962	95,08	188,99
Рязанская область	67,8	65,23	96,21	59,39
Смоленская область	23,213	10,466	45,09	11,36
Тамбовская область	66,189	57,201	86,42	57,52
Тверская область	63,039	37,635	59,7	30,21
Тульская область	126,776	121,024	95,46	83,52
Ярославская область	91,537	84,415	92,22	68,0
Северо-Кавказский федеральный округ	789,43	283,516	35,91	28,44
Республика Дагестан	235,116	59,753	25,41	19,07
Республика Ингушетия	119,586	30,505	25,51	59,17
Кабардино-Балкарская Республика	176,723	27,079	15,32	31,15
Карачаево-Черкесская Республика	20,509	10,613	51,75	22,81
Республика Северная Осетия-Алания	105,863	46,065	43,51	66,46
Чеченская Республика	26,7	23,48	87,94	15,67
Ставропольский край	104,932	86,022	81,98	30,8
Южный федеральный округ	1272,667	1052,392	82,69	63,85
Республика Адыгея	48,55	36,171	74,5	78,09
Республика Калмыкия	41,029	26,799	65,32	99,26
Республика Крым	233,223	129,206	55,4	67,95
Краснодарский край	104,85	95,601	91,18	16,82
Астраханская область	21,198	21,198	100,0	21,25
Волгоградская область	391,595	335,634	85,71	135,63
Ростовская область	405,005	387,82	95,76	92,75
г. Севастополь	27,217	19,964	73,35	39,14

**Наличие резервов финансовых ресурсов для ликвидации чрезвычайных ситуаций природного и техногенного характера и размер созданного резерва в расчете на душу населения в субъектах Российской Федерации по состоянию на 01.04.2021
(в порядке убывания)**

№ п/п	Субъект Российской Федерации	Сумма созданного финансового резерва, млн руб.
	Всего по Российской Федерации	121294,68
1.	г. Москва	60000,0
2.	г. Санкт-Петербург	20391,089
3.	Республика Татарстан (Татарстан)	6053,5
4.	Краснодарский край	3449,491
5.	Ростовская область	3372,551
6.	Белгородская область	2950,603
7.	Республика Башкортостан	2623,849
8.	Пермский край	1700,0
9.	Тюменская область	1005,823
10.	Красноярский край	1000,0
11.	Ямало-Ненецкий АО	1000,0
12.	Ханты-Мансийский АО - Югра	953,187
13.	Тверская область	857,702
14.	Мурманская область	750,0
15.	Удмуртская Республика	724,394
16.	Нижегородская область	702,601
17.	Амурская область	690,762
18.	Ставропольский край	650,0
19.	Владимирская область	609,078
20.	Калининградская область	600,0
21.	Липецкая область	600,0
22.	Ивановская область	598,994
23.	Воронежская область	559,0
24.	Московская область	550,0
25.	Саратовская область	540,268
26.	Новосибирская область	502,497
27.	Республика Крым	500,0
28.	Свердловская область	500,0
29.	Рязанская область	415,0

№ п/п	Субъект Российской Федерации	Размер созданного финансового резерва на душу населения, руб./чел.
	Всего по Российской Федерации	829,81
1.	г. Москва	4741,19
2.	г. Санкт-Петербург	3787,11
3.	Чукотский АО	3028,65
4.	Белгородская область	1914,41
5.	Ямало-Ненецкий АО	1828,12
6.	Республика Татарстан (Татарстан)	1554,52
7.	Мурманская область	1023,38
8.	Амурская область	883,5
9.	Сахалинская область	832,69
10.	Ростовская область	806,54
11.	Тверская область	688,57
12.	Пермский край	659,1
13.	Республика Башкортостан	653,71
14.	Тюменская область	651,7
15.	Республика Адыгея	624,57
16.	Краснодарский край	606,88
17.	Ивановская область	606,86
18.	Калининградская область	589,03
19.	Ханты-Мансийский АО - Югра	564,8
20.	Липецкая область	531,82
21.	Удмуртская Республика	485,08
22.	Республика Тыва	454,04
23.	Владимирская область	453,82
24.	Рязанская область	377,87
25.	Еврейская АО	370,86
26.	Республика Бурятия	363,72
27.	Республика Алтай	362,07
28.	Магаданская область	359,62
29.	Красноярский край	350,15

№ п/п	Субъект Российской Федерации	Сумма созданного финансового резерва, млн руб.
30.	Сахалинская область	404,371
31.	Ленинградская область	400,0
32.	Республика Бурятия	358,423
33.	Самарская область	357,0
34.	Томская область	314,375
35.	Республика Адыгея	289,281
36.	Архангельская область	261,997
37.	Алтайский край	250,0
38.	Смоленская область	250,0
39.	Иркутская область	200,0
40.	Омская область	200,0
41.	Челябинская область	200,0
42.	Республика Саха (Якутия)	150,0
43.	Республика Тыва	150,0
44.	Чукотский АО	150,0
45.	Приморский край	140,0
46.	Ульяновская область	139,419
47.	Кемеровская область	131,384
48.	Забайкальский край	129,593
49.	Хабаровский край	111,377
50.	Республика Дагестан	100,0
51.	Кабардино-Балкарская Республика	100,0
52.	Республика Карелия	100,0
53.	Республика Марий Эл	100,0
54.	Вологодская область	100,0
55.	Оренбургская область	100,0
56.	Тульская область	100,0
57.	Ярославская область	100,0
58.	г. Севастополь	100,0
59.	Республика Алтай	80,0
60.	Костромская область	80,0
61.	Волгоградская область	74,55
62.	Чеченская Республика	64,2
63.	Чувашская Республика - Чувашия	60,0

№ п/п	Субъект Российской Федерации	Размер созданного финансового резерва на душу населения, руб./чел.
30.	Томская область	293,72
31.	Смоленская область	271,41
32.	Республика Крым	262,94
33.	Воронежская область	242,45
34.	Архангельская область	241,99
35.	Ставропольский край	232,74
36.	Саратовская область	225,57
37.	Нижегородская область	221,18
38.	Ленинградская область	211,34
39.	г. Севастополь	196,08
40.	Новосибирская область	180,38
41.	Республика Карелия	164,18
42.	Камчатский край	160,43
43.	Республика Саха (Якутия)	152,75
44.	Республика Марий Эл	148,08
45.	Ненецкий АО	134,2
46.	Костромская область	127,3
47.	Забайкальский край	123,01
48.	Свердловская область	116,55
49.	Кабардино-Балкарская Республика	115,05
50.	Ульяновская область	114,44
51.	Самарская область	113,18
52.	Алтайский край	108,87
53.	Омская область	105,06
54.	Вологодская область	86,88
55.	Хабаровский край	85,6
56.	Иркутская область	84,21
57.	Ярославская область	80,55
58.	Приморский край	74,55
59.	Республика Калмыкия	74,08
60.	Республика Северная Осетия-Алания	72,14
61.	Московская область	71,35
62.	Тульская область	69,01
63.	Челябинская область	58,09

№ п/п	Субъект Российской Федерации	Сумма созданного финансового резерва, млн руб.
64.	Еврейская АО	58,04
65.	Республика Северная Осетия-Алания	50,0
66.	Камчатский край	50,0
67.	Брянская область	50,0
68.	Магаданская область	50,0
69.	Калужская область	40,0
70.	Пензенская область	40,0
71.	Курская область	30,389
72.	Республика Коми	27,386
73.	Тамбовская область	25,3
74.	Орловская область	25,0
75.	Республика Калмыкия	20,0
76.	Карачаево-Черкесская Республика	20,0
77.	Курганская область	20,0
78.	Республика Ингушетия	15,0
79.	Кировская область	15,0
80.	Новгородская область	15,0
81.	Псковская область	15,0
82.	Республика Мордовия	12,0
83.	Астраханская область	11,25
84.	Ненецкий АО	5,957
85.	Республика Хакасия	3,0

№ п/п	Субъект Российской Федерации	Размер созданного финансового резерва на душу населения, руб./чел.
64.	Оренбургская область	51,47
65.	Кемеровская область	49,89
66.	Чувашская Республика - Чувашия	49,67
67.	Карачаево-Черкесская Республика	42,98
68.	Чеченская Республика	42,86
69.	Брянская область	42,28
70.	Калужская область	39,96
71.	Орловская область	34,5
72.	Республика Коми	33,66
73.	Республика Дагестан	31,92
74.	Пензенская область	30,99
75.	Волгоградская область	30,13
76.	Республика Ингушетия	29,09
77.	Курская область	27,72
78.	Тамбовская область	25,44
79.	Новгородская область	25,32
80.	Курганская область	24,43
81.	Псковская область	24,18
82.	Республика Мордовия	15,41
83.	Кировская область	12,0
84.	Астраханская область	11,28
85.	Республика Хакасия	5,64

**Наличие резервов материальных ресурсов для ликвидации чрезвычайных ситуаций природного и техногенного характера и размер созданного резерва в расчете на душу населения в субъектах Российской Федерации по состоянию на 01.04.2021
(в порядке убывания)**

№ п/п	Субъект Российской Федерации	Фактическое наличие, млн руб.
	Всего по Российской Федерации	11395,221
1.	г. Москва	1806,28
2.	Хабаровский край	865,231
3.	Московская область	730,706
4.	Ростовская область	387,82
5.	Камчатский край	364,97
6.	Амурская область	362,058
7.	Сахалинская область	340,497
8.	Волгоградская область	335,634
9.	Приморский край	311,053
10.	Владимирская область	285,796
11.	Иркутская область	276,302
12.	Калининградская область	275,028
13.	Новосибирская область	253,416
14.	Ленинградская область	245,415
15.	Удмуртская Республика	234,911
16.	Алтайский край	222,78
17.	Забайкальский край	198,067
18.	Ямало-Ненецкий АО	177,691
19.	Республика Татарстан (Татарстан)	150,221
20.	Саратовская область	145,15
21.	Кировская область	141,237
22.	Орловская область	136,962
23.	Республика Саха (Якутия)	136,764
24.	Республика Крым	129,206
25.	Тюменская область	127,652
26.	Тульская область	121,024
27.	Курская область	108,511
28.	Краснодарский край	95,601
29.	Республика Башкортостан	94,57

№ п/п	Субъект Российской Федерации	Резервы материальных ресурсов в расчете на душу населения, руб./чел.
	Всего по Российской Федерации	77,96
1.	Чукотский АО	1593,45
2.	Камчатский край	1171,03
3.	Ненецкий АО	889,41
4.	Сахалинская область	701,16
5.	Хабаровский край	664,99
6.	Амурская область	463,08
7.	Ямало-Ненецкий АО	324,84
8.	Калининградская область	270,0
9.	Магаданская область	222,58
10.	Республика Тыва	221,31
11.	Владимирская область	212,95
12.	Орловская область	188,99
13.	Забайкальский край	188,01
14.	Приморский край	165,64
15.	Удмуртская Республика	157,3
16.	Республика Алтай	154,28
17.	Республика Хакасия	153,9
18.	г. Москва	142,73
19.	Республика Саха (Якутия)	139,27
20.	Еврейская АО	136,05
21.	Волгоградская область	135,63
22.	Ленинградская область	129,66
23.	Иркутская область	116,34
24.	Кировская область	112,97
25.	Республика Калмыкия	99,26
26.	Курская область	98,96
27.	Республика Марий Эл	97,84
28.	Алтайский край	97,01
29.	Московская область	94,79

№ п/п	Субъект Российской Федерации	Фактическое наличие, млн руб.	№ п/п	Субъект Российской Федерации	Резервы материальных ресурсов в расчете на душу населения, руб./чел.
30.	Свердловская область	87,845	30.	Ростовская область	92,75
31.	Ставропольский край	86,022	31.	Новосибирская область	90,97
32.	Ярославская область	84,415	32.	Республика Бурятия	85,15
33.	Республика Бурятия	83,908	33.	Тульская область	83,52
34.	Республика Хакасия	81,882	34.	Тюменская область	82,71
35.	Красноярский край	80,294	35.	Республика Адыгея	78,09
36.	Чукотский АО	78,919	36.	Калужская область	68,79
37.	Ханты-Мансийский АО - Югра	73,766	37.	Ярославская область	68,0
38.	Республика Тыва	73,114	38.	Республика Крым	67,95
39.	Калужская область	68,858	39.	Республика Северная Осетия-Алания	66,46
40.	Воронежская область	66,671	40.	Республика Коми	62,67
41.	Республика Марий Эл	66,074	41.	Новгородская область	62,46
42.	Рязанская область	65,23	42.	Саратовская область	60,6
43.	Архангельская область	63,457	43.	Рязанская область	59,39
44.	Чувашская Республика - Чувашия	60,851	44.	Республика Ингушетия	59,17
45.	Республика Дагестан	59,753	45.	Архангельская область	58,61
46.	Кемеровская область - Кузбасс	57,976	46.	Тамбовская область	57,52
47.	Тамбовская область	57,201	47.	Чувашская Республика - Чувашия	50,38
48.	Липецкая область	56,19	48.	Липецкая область	49,81
49.	Челябинская область	52,804	49.	Ханты-Мансийский АО - Югра	43,71
50.	Республика Коми	50,989	50.	Мурманская область	40,48
51.	г. Санкт-Петербург	50,302	51.	г. Севастополь	39,14
52.	Республика Северная Осетия-Алания	46,065	52.	Республика Татарстан (Татарстан)	38,58
53.	Вологодская область	40,843	53.	Вологодская область	35,48
54.	Ненецкий АО	39,48	54.	Республика Мордовия	32,45
55.	Омская область	38,03	55.	Томская область	32,07
56.	Тверская область	37,635	56.	Кабардино-Балкарская Республика	31,15
57.	Новгородская область	37,003	57.	Ставропольский край	30,8
58.	Республика Адыгея	36,171	58.	Тверская область	30,21
59.	Томская область	34,321	59.	Воронежская область	28,92
60.	Республика Алтай	34,088	60.	Красноярский край	28,12

№ п/п	Субъект Российской Федерации	Фактическое наличие, млн руб.	№ п/п	Субъект Российской Федерации	Резервы материальных ресурсов в расчете на душу населения, руб./чел.
61.	Самарская область	31,358	61.	Костромская область	27,75
62.	Магаданская область	30,946	62.	Республика Башкортостан	23,56
63.	Республика Ингушетия	30,505	63.	Республика Карелия	23,13
64.	Мурманская область	29,668	64.	Карачаево-Черкесская Республика	22,81
65.	Кабардино-Балкарская Республика	27,079	65.	Курганская область	22,15
66.	Республика Калмыкия	26,799	66.	Кемеровская область - Кузбасс	22,02
67.	Республика Мордовия	25,277	67.	Астраханская область	21,25
68.	Белгородская область	24,95	68.	Свердловская область	20,48
69.	Пензенская область	24,32	69.	Омская область	19,98
70.	Чеченская Республика	23,48	70.	Республика Дагестан	19,07
71.	Еврейская АО	21,292	71.	Пензенская область	18,84
72.	Астраханская область	21,198	72.	Краснодарский край	16,82
73.	г. Севастополь	19,964	73.	Белгородская область	16,19
74.	Курганская область	18,134	74.	Псковская область	15,68
75.	Оренбургская область	18,049	75.	Чеченская Республика	15,67
76.	Пермский край	17,809	76.	Челябинская область	15,34
77.	Костромская область	17,436	77.	Ивановская область	13,32
78.	Республика Карелия	14,086	78.	Смоленская область	11,36
79.	Ивановская область	13,144	79.	Самарская область	9,94
80.	Брянская область	11,728	80.	Брянская область	9,92
81.	Карачаево-Черкесская Республика	10,613	81.	г. Санкт-Петербург	9,34
82.	Смоленская область	10,466	82.	Оренбургская область	9,29
83.	Псковская область	9,724	83.	Пермский край	6,9
84.	Нижегородская область	5,527	84.	Нижегородская область	1,74
85.	Ульяновская область	0,962	85.	Ульяновская область	0,79

Сравнительная таблица основных показателей состояния резервов финансовых ресурсов для ликвидации чрезвычайных ситуаций природного и техногенного характера в субъектах Российской Федерации в 2020-2021 годах

Субъект Российской Федерации	1 квартал 2020 года (на 01.04.2020)			1 квартал 2021 года (на 01.04.2021)		
	Объем созданного резерва финансовых ресурсов, млн руб.	Остаток резерва финансовых ресурсов, млн руб.	Размер созданного резерва на душу населения, руб./чел.	Объем созданного резерва финансовых ресурсов, млн руб.	Остаток резерва финансовых ресурсов, млн руб.	Размер созданного резерва на душу населения, руб./чел.
Российская Федерация	96049,148	91223,062	654,51	121294,68	104081,613	829,81
г. Москва	60000,0	60000,0	4732,58	60000,0	60000,0	4741,19
Дальневосточный федеральный округ	2228,552	1747,103	272,8	2292,566	2012,784	282,19
Республика Бурятия	358,423	324,804	363,54	358,423	333,819	363,72
Республика Саха (Якутия)	150,0	150,0	154,32	150,0	150,0	152,75
Забайкальский край	110,0	100,3	103,8	129,593	86,4	123,01
Камчатский край	50,0	50,0	159,74	50,0	50,0	160,43
Приморский край	640,0	515,733	337,58	140,0	76,832	74,55
Хабаровский край	47,29	29,459	35,94	111,377	54,888	85,6
Амурская область	505,739	393,427	640,14	690,762	653,578	883,5
Магаданская область	40,0	7,0	285,41	50,0	49,75	359,62
Сахалинская область	206,5	127,993	422,93	404,371	390,297	832,69
Еврейская автономная область	20,6	0,987	130,13	58,04	40,12	370,86
Чукотский АО	100,0	47,4	1988,55	150,0	127,1	3028,65
Сибирский федеральный округ	2689,383	2370,79	157,1	2831,256	2536,603	166,51
Республика Алтай	80,0	80,0	363,34	80,0	78,82	362,07
Республика Тыва	50,0	30,027	152,73	150,0	147,92	454,04
Республика Хакасия	3,0	1,89	5,62	3,0	1,494	5,64
Алтайский край	150,0	62,0	64,73	250,0	214,0	108,87
Красноярский край	1115,771	996,7	389,28	1000,0	987,791	350,15
Иркутская область	159,737	100,047	66,8	200,0	199,9	84,21
Кемеровская область - Кузбасс	100,0	100,0	37,62	131,384	108,859	49,89

Субъект Российской Федерации	1 квартал 2020 года (на 01.04.2020)			1 квартал 2021 года (на 01.04.2021)		
	Объем созданного резерва финансовых ресурсов, млн руб.	Остаток резерва финансовых ресурсов, млн руб.	Размер созданного резерва на душу населения, руб./чел.	Объем созданного резерва финансовых ресурсов, млн руб.	Остаток резерва финансовых ресурсов, млн руб.	Размер созданного резерва на душу населения, руб./чел.
Новосибирская область	516,5	492,3	184,58	502,497	301,167	180,38
Омская область	200,0	193,451	103,81	200,0	182,278	105,06
Томская область	314,375	314,375	291,28	314,375	314,375	293,72
Уральский федеральный округ	3053,497	2806,683	247,03	3679,01	3553,601	298,39
Курганская область	20,0	20,0	24,18	20,0	19,388	24,43
Свердловская область	800,0	800,0	185,59	500,0	500,0	116,55
Тюменская область	125,497	125,497	81,63	1005,823	1005,823	651,7
Челябинская область	200,0	200,0	57,7	200,0	200,0	58,09
Ханты-Мансийский АО - Югра	1408,0	1186,186	840,76	953,187	881,657	564,8
Ямало-Ненецкий АО	500,0	475,0	918,37	1000,0	946,733	1828,12
Приволжский федеральный округ	10585,496	10223,026	361,43	13168,03	11004,597	452,96
Республика Башкортостан	1862,074	1862,074	461,12	2623,849	785,258	653,71
Республика Марий Эл	100,0	100,0	147,19	100,0	100,0	148,08
Республика Мордовия	12,0	3,677	15,19	12,0	12,0	15,41
Республика Татарстан (Татарстан)	5821,0	5645,53	1491,46	6053,5	5920,94	1554,52
Удмуртская Республика	627,778	627,378	418,25	724,394	723,849	485,08
Чувашская Республика - Чувашия	60,0	60,0	49,27	60,0	60,0	49,67
Пермский край	450,0	446,2	173,13	1700,0	1589,02	659,1
Кировская область	15,0	8,777	11,88	15,0	15,0	12,0
Нижегородская область	643,498	573,498	200,91	702,601	702,502	221,18
Оренбургская область	157,146	146,546	80,31	100,0	100,0	51,47
Пензенская область	140,0	100,481	107,23	40,0	32,284	30,99
Самарская область	357,0	317,257	112,28	357,0	348,276	113,18
Саратовская область	300,0	300,0	123,87	540,268	540,268	225,57
Ульяновская область	40,0	31,608	32,52	139,419	75,2	114,44

Субъект Российской Федерации	1 квартал 2020 года (на 01.04.2020)			1 квартал 2021 года (на 01.04.2021)		
	Объем созданного резерва финансовых ресурсов, млн руб.	Остаток резерва финансовых ресурсов, млн руб.	Размер созданного резерва на душу населения, руб./чел.	Объем созданного резерва финансовых ресурсов, млн руб.	Остаток резерва финансовых ресурсов, млн руб.	Размер созданного резерва на душу населения, руб./чел.
Южный федеральный округ	11509,075	9230,511	698,96	7817,123	6106,743	474,27
Республика Адыгея	317,654	141,028	685,95	289,281	289,281	624,57
Республика Калмыкия	10,0	10,0	36,88	20,0	20,0	74,08
Республика Крым	300,0	221,166	156,85	500,0	423,66	262,94
Краснодарский край	6189,471	6071,071	1090,57	3449,491	3326,691	606,88
Астраханская область	11,25	11,25	11,19	11,25	11,25	11,28
Волгоградская область	103,3	38,088	41,47	74,55	73,61	30,13
Ростовская область	4477,4	2704,1	1066,6	3372,551	1862,251	806,54
г. Севастополь	100,0	33,808	222,65	100,0	100,0	196,08
Северо-Кавказский федеральный округ	509,2	314,624	51,27	999,2	768,086	100,25
Республика Дагестан	100,0	66,321	32,15	100,0	80,484	31,92
Республика Ингушетия	15,0	15,0	29,58	15,0	15,0	29,09
Кабардино-Балкарская Республика	90,0	90,0	103,64	100,0	100,0	115,05
Карачаево-Черкесская Республика	20,0	20,0	42,96	20,0	20,0	42,98
Республика Северная Осетия-Алания	70,0	56,8	100,45	50,0	39,3	72,14
Чеченская Республика	64,2	49,1	43,42	64,2	64,2	42,86
Ставропольский край	150,0	17,403	53,5	650,0	449,102	232,74
Северо-Западный федеральный округ	2079,373	1807,288	148,72	22666,428	11140,037	1625,77
Республика Карелия	5,0	5,0	8,14	100,0	61,089	164,18
Республика Коми	31,973	31,973	38,97	27,386	27,386	33,66
Архангельская область	275,715	194,767	252,39	261,997	184,787	241,99
Вологодская область	65,207	54,574	56,19	100,0	98,444	86,88
Калининградская область	470,0	348,839	464,19	600,0	210,451	589,03
Ленинградская область	100,0	100,0	53,31	400,0	158,655	211,34

Субъект Российской Федерации	1 квартал 2020 года (на 01.04.2020)			1 квартал 2021 года (на 01.04.2021)		
	Объем созданного резерва финансовых ресурсов, млн руб.	Остаток резерва финансовых ресурсов, млн руб.	Размер созданного резерва на душу населения, руб./чел.	Объем созданного резерва финансовых ресурсов, млн руб.	Остаток резерва финансовых ресурсов, млн руб.	Размер созданного резерва на душу населения, руб./чел.
Мурманская область	100,0	80,88	134,88	750,0	746,48	1023,38
Новгородская область	15,0	14,7	25,15	15,0	15,0	25,32
Псковская область	10,0	6,977	15,97	15,0	15,0	24,18
г. Санкт-Петербург	1000,0	963,1	185,25	20391,089	9616,789	3787,11
Ненецкий АО	6,478	6,478	146,86	5,957	5,957	134,2
Центральный федеральный округ (без г. Москва)	3394,572	2723,037	126,87	7841,066	6959,162	294,82
Белгородская область	597,434	597,434	385,65	2950,603	2950,603	1914,41
Брянская область	50,0	50,0	41,93	50,0	50,0	42,28
Владимирская область	68,143	67,69	50,16	609,078	604,021	453,82
Воронежская область	537,5	279,9	231,26	559,0	362,7	242,45
Ивановская область	300,0	150,487	300,86	598,994	565,994	606,86
Калужская область	40,0	38,914	39,9	40,0	39,708	39,96
Костромская область	20,0	20,0	31,58	80,0	33,394	127,3
Курская область	30,029	29,669	27,2	30,389	30,049	27,72
Липецкая область	120,0	90,184	105,32	600,0	467,896	531,82
Московская область	500,0	500,0	65,01	550,0	339,394	71,35
Орловская область	199,1	196,987	271,44	25,0	24,0	34,5
Рязанская область	188,19	121,346	169,72	415,0	314,3	377,87
Смоленская область	206,821	113,642	221,23	250,0	211,67	271,41
Тамбовская область	65,0	65,0	64,56	25,3	25,3	25,44
Тверская область	322,355	260,118	255,76	857,702	747,822	688,57
Тульская область	50,0	50,0	34,1	100,0	99,961	69,01
Ярославская область	100,0	91,666	79,78	100,0	92,349	80,55

Сравнительная таблица основных показателей состояния резервов материальных ресурсов для ликвидации чрезвычайных ситуаций природного и техногенного характера в субъектах Российской Федерации в 2020-2021 годах

Субъект Российской Федерации	1 квартал 2020 года (на 01.04.2020)				1 квартал 2021 года (на 01.04.2021)			
	Планируемые объемы накопления, млн руб.	Фактическое наличие, млн руб.	%	Резервы материальных ресурсов в расчете на душу населения, руб./чел.	Планируемые объемы накопления, млн руб.	Фактическое наличие, млн руб.	%	Резервы материальных ресурсов в расчете на душу населения, руб./чел.
Российская Федерация	14698,797	11940,367	81,23	81,37	14085,831	11395,221	80,9	77,96
г. Москва	1918,385	1806,28	94,16	142,47	1918,385	1806,28	94,16	142,73
Дальневосточный федеральный округ	3665,583	2738,603	74,71	335,24	3454,118	2793,705	80,88	343,88
Республика Бурятия	111,637	81,683	73,17	82,85	115,998	83,908	72,34	85,15
Республика Саха (Якутия)	126,73	125,288	98,86	128,9	142,555	136,764	95,94	139,27
Забайкальский край	257,24	196,631	76,44	185,55	288,878	198,067	68,56	188,01
Камчатский край	417,187	344,7	82,62	1101,22	439,277	364,97	83,08	1171,03
Приморский край	323,968	306,468	94,6	161,65	410,451	311,053	75,78	165,64
Хабаровский край	979,87	850,88	86,84	646,74	938,132	865,231	92,23	664,99
Амурская область	773,887	355,678	45,96	450,2	460,514	362,058	78,62	463,08
Магаданская область	30,946	30,946	100,0	220,81	30,946	30,946	100,0	222,58
Сахалинская область	376,037	341,316	90,77	699,05	359,957	340,497	94,59	701,16
Еврейская автономная область	119,105	28,16	23,64	177,88	117,434	21,292	18,13	136,05
Чукотский АО	148,976	76,854	51,59	1528,28	149,976	78,919	52,62	1593,45
Сибирский федеральный округ	1277,415	1051,705	82,33	61,44	1372,616	1152,202	83,94	67,76
Республика Алтай	68,939	55,775	80,9	253,31	71,439	34,088	47,72	154,28
Республика Тыва	91,858	67,732	73,74	206,89	91,394	73,114	80,0	221,31
Республика Хакасия	84,866	77,826	91,7	145,67	87,161	81,882	93,94	153,9
Алтайский край	176,869	169,278	95,71	73,05	225,922	222,78	98,61	97,01
Красноярский край	173,448	118,368	68,24	41,3	118,336	80,294	67,85	28,12
Иркутская область	185,67	158,918	85,59	66,46	278,589	276,302	99,18	116,34

Субъект Российской Федерации	1 квартал 2020 года (на 01.04.2020)				1 квартал 2021 года (на 01.04.2021)			
	Планируемые объемы накопления, млн руб.	Фактическое наличие, млн руб.	%	Резервы материальных ресурсов в расчете на душу населения, руб./чел.	Планируемые объемы накопления, млн руб.	Фактическое наличие, млн руб.	%	Резервы материальных ресурсов в расчете на душу населения, руб./чел.
Кемеровская область	79,586	60,307	75,78	22,69	79,656	57,976	72,78	22,02
Новосибирская область	257,081	257,069	100,0	91,87	270,432	253,416	93,71	90,97
Омская область	60,151	55,138	91,67	28,62	50,74	38,03	74,95	19,98
Томская область	98,946	31,294	31,63	29,0	98,946	34,321	34,69	32,07
Уральский федеральный округ	1272,544	1190,144	93,52	96,28	628,361	537,892	85,6	43,63
Курганская область	24,659	17,203	69,76	20,8	24,659	18,134	73,54	22,15
Свердловская область	122,018	87,33	71,57	20,26	130,925	87,845	67,10	20,48
Тюменская область	123,843	121,683	98,26	79,15	127,652	127,652	100,0	82,71
Челябинская область	57,413	47,4	82,56	13,67	64,693	52,804	81,62	15,34
Ханты-Мансийский АО - Югра	737,76	737,76	100,0	440,54	73,766	73,766	100,0	43,71
Ямало-Ненецкий АО	206,851	178,769	86,42	328,35	206,665	177,691	85,98	324,84
Приволжский федеральный округ	1396,855	1329,972	95,21	45,41	1384,751	1016,316	73,39	34,96
Республика Башкортостан	114,81	95,129	82,86	23,56	95,742	94,57	98,78	23,56
Республика Марий Эл	66,173	65,544	99,05	96,47	66,459	66,074	99,42	97,84
Республика Мордовия	25,28	25,28	100,0	31,99	25,277	25,277	100,0	32,45
Республика Татарстан (Татарстан)	150,221	150,221	100,0	38,49	150,221	150,221	100,0	38,58
Удмуртская Республика	234,819	234,819	100,0	156,45	236,96	234,911	99,14	157,3
Чувашская Республика - Чувашия	118,1	118,1	100,0	96,98	115,231	60,851	52,81	50,38
Пермский край	90,759	90,759	100,0	34,92	90,759	17,809	19,62	6,9
Кировская область	161,151	147,04	91,24	116,48	171,041	141,237	82,57	112,97
Нижегородская область	117,293	117,293	100,0	36,62	116,641	5,527	4,74	1,74
Оренбургская область	51,201	51,117	99,84	26,12	25,844	18,049	69,84	9,29
Пензенская область	26,849	20,245	75,4	15,51	32,407	24,32	75,05	18,84
Самарская область	50,342	49,743	98,81	15,64	68,312	31,358	45,9	9,94
Саратовская область	149,1	145,15	97,35	59,93	149,1	145,15	97,35	60,6
Ульяновская область	40,757	19,532	47,92	15,88	40,757	0,962	2,36	0,79

Субъект Российской Федерации	1 квартал 2020 года (на 01.04.2020)				1 квартал 2021 года (на 01.04.2021)			
	Планируемые объемы накопления, млн руб.	Фактическое наличие, млн руб.	%	Резервы материальных ресурсов в расчете на душу населения, руб./чел.	Планируемые объемы накопления, млн руб.	Фактическое наличие, млн руб.	%	Резервы материальных ресурсов в расчете на душу населения, руб./чел.
Южный федеральный округ	962,303	757,455	78,71	46,0	1272,667	1052,392	82,69	63,85
Республика Адыгея	37,797	33,335	88,19	71,98	48,55	36,171	74,5	78,09
Республика Калмыкия	40,904	26,147	63,92	96,44	41,029	26,799	65,32	99,26
Республика Крым	253,063	99,738	39,41	52,15	233,223	129,206	55,4	67,95
Краснодарский край	95,314	90,409	94,85	15,93	104,85	95,601	91,18	16,82
Астраханская область	21,061	21,061	100,0	20,94	21,198	21,198	100,0	21,25
Волгоградская область	78,448	70,672	90,09	28,37	391,595	335,634	85,71	135,63
Ростовская область	405,005	387,82	95,76	92,39	405,005	387,82	95,76	92,75
г. Севастополь	30,711	28,273	92,06	62,95	27,217	19,964	73,35	39,14
Северо-Кавказский федеральный округ	811,003	357,431	44,07	35,99	789,43	283,516	35,91	28,44
Республика Дагестан	219,43	26,228	11,95	8,43	235,116	59,753	25,41	19,07
Республика Ингушетия	119,579	118,169	98,82	233,05	119,586	30,505	25,51	59,17
Кабардино-Балкарская Республика	176,723	27,079	15,32	31,18	176,723	27,079	15,32	31,15
Карачаево-Черкесская Республика	30,222	8,582	28,4	18,43	20,509	10,613	51,75	22,81
Республика Северная Осетия-Алания	105,863	62,657	59,19	89,92	105,863	46,065	43,51	66,46
Чеченская Республика	22,83	22,83	100,0	15,44	26,7	23,48	87,94	15,67
Ставропольский край	136,356	91,886	67,39	32,77	104,932	86,022	81,98	30,8
Северо-Западный федеральный округ	987,385	778,418	78,84	55,67	972,221	855,995	88,05	61,4
Республика Карелия	15,962	13,716	85,93	22,34	15,244	14,086	92,4	23,13
Республика Коми	70,174	48,637	69,31	59,28	73,514	50,989	69,36	62,67
Архангельская область	64,62	62,312	96,43	57,04	65,287	63,457	97,2	58,61
Вологодская область	40,843	40,843	100,0	35,2	40,843	40,843	100,0	35,48
Калининградская область	285,619	275,186	96,35	271,79	285,734	275,028	96,25	270,0
Ленинградская область	245,922	179,395	72,95	95,63	246,002	245,415	99,76	129,66
Мурманская область	52,807	29,064	55,04	39,2	59,239	29,668	50,08	40,48

Субъект Российской Федерации	1 квартал 2020 года (на 01.04.2020)				1 квартал 2021 года (на 01.04.2021)			
	Планируемые объемы накопления, млн руб.	Фактическое наличие, млн руб.	%	Резервы материальных ресурсов в расчете на душу населения, руб./чел.	Планируемые объемы накопления, млн руб.	Фактическое наличие, млн руб.	%	Резервы материальных ресурсов в расчете на душу населения, руб./чел.
Новгородская область	42,889	34,992	81,59	58,66	43,616	37,003	84,84	62,46
Псковская область	48,361	7,339	15,18	11,72	21,821	9,724	44,56	15,68
г. Санкт-Петербург	76,647	47,093	61,44	8,72	77,441	50,302	64,96	9,34
Ненецкий АО	43,54	39,84	91,5	903,18	43,48	39,48	90,8	889,41
Центральный федеральный округ (без г. Москвы)	2407,324	1930,359	80,19	72,15	2293,281	1896,923	82,72	71,32
Белгородская область	29,314	24,95	85,11	16,11	29,314	24,95	85,11	16,19
Брянская область	145,089	36,174	24,93	30,33	61,122	11,728	19,19	9,92
Владимирская область	309,499	281,159	90,84	206,98	314,546	285,796	90,86	212,95
Воронежская область	117,8	66,3	56,28	28,53	110,866	66,671	60,14	28,92
Ивановская область	87,989	13,144	14,94	13,18	87,989	13,144	14,94	13,32
Калужская область	77,868	61,736	79,28	61,58	85,06	68,858	80,95	68,79
Костромская область	21,776	17,436	80,07	27,53	21,776	17,436	80,07	27,75
Курская область	107,032	105,939	98,98	95,96	108,695	108,511	99,83	98,96
Липецкая область	105,756	59,403	56,17	52,14	103,262	56,19	54,42	49,81
Московская область	788,053	730,706	92,72	95,01	788,053	730,706	92,72	94,79
Орловская область	144,045	136,962	95,08	186,72	144,045	136,962	95,08	188,99
Рязанская область	67,8	67,8	100,0	61,14	67,8	65,23	96,21	59,39
Смоленская область	65,352	41,632	63,7	44,53	23,213	10,466	45,09	11,36
Тамбовская область	66,189	57,201	86,42	56,82	66,189	57,201	86,42	57,52
Тверская область	61,708	37,635	60,99	29,86	63,039	37,635	59,7	30,21
Тульская область	126,776	121,024	95,46	82,55	126,776	121,024	95,46	83,52
Ярославская область	85,279	71,159	83,44	56,77	91,537	84,415	92,22	68,0

Численность населения Российской Федерации на 1 января 2021 года
(по данным Росстата, официальный сайт www.gks.ru)

	На 1 января 2021 года
	все население (человек)
Российская Федерация	146 171 015
Центральный федеральный округ	39 250 960
Белгородская область	1 541 259
Брянская область	1 182 682
Владимирская область	1 342 099
Воронежская область	2 305 608
Ивановская область	987 032
Калужская область	1 000 980
Костромская область	628 423
Курская область	1 096 488
Липецкая область	1 128 192
Московская область	7 708 499
Орловская область	724 686
Рязанская область	1 098 257
Смоленская область	921 127
Тамбовская область	994 420
Тверская область	1 245 619
Тульская область	1 449 115
Ярославская область	1 241 424
г. Москва	12 655 050
Северо-Западный федеральный округ	13 941 959
Республика Карелия	609 071
Республика Коми	813 590
Архангельская область	1 127 051
Ненецкий автономный округ	44 389
Архангельская область без Ненецкого автономного округа	1 082 662
Вологодская область	1 151 042
Калининградская область	1 018 624
Ленинградская область	1 892 711
Мурманская область	732 864
Новгородская область	592 415
Псковская область	620 249
г. Санкт-Петербург	5 384 342
Южный федеральный округ	16 482 488
Республика Адыгея	463 167
Республика Калмыкия	269 984
Республика Крым	1 901 578

	На 1 января 2021 года
	все население (человек)
Краснодарский край	5 683 947
Астраханская область	997 778
Волгоградская область	2 474 556
Ростовская область	4 181 486
г. Севастополь	509 992
Северо-Кавказский федеральный округ	9 967 301
Республика Дагестан	3 133 303
Республика Ингушетия	515 564
Кабардино-Балкарская Республика	869 191
Карачаево-Черкесская Республика	465 357
Республика Северная Осетия-Алания	693 098
Чеченская Республика	1 497 992
Ставропольский край	2 792 796
Приволжский федеральный округ	29 070 827
Республика Башкортостан	4 013 786
Республика Марий Эл	675 332
Республика Мордовия	778 965
Республика Татарстан	3 894 120
Удмуртская Республика	1 493 356
Чувашская Республика	1 207 875
Пермский край	2 579 261
Кировская область	1 250 173
Нижегородская область	3 176 552
Оренбургская область	1 942 915
Пензенская область	1 290 898
Самарская область	3 154 164
Саратовская область	2 395 111
Ульяновская область	1 218 319
Уральский федеральный округ	12 329 500
Курганская область	818 570
Свердловская область	4 290 067
Тюменская область	3 778 053
Ханты-Мансийский автономный округ-Югра	1 687 654
Ямало-Ненецкий автономный округ	547 010
Тюменская область без автономных округов	1 543 389
Челябинская область	3 442 810
Сибирский федеральный округ	17 003 927
Республика Алтай	220 954
Республика Тыва	330 368
Республика Хакасия	532 036

	На 1 января 2021 года
	все население (человек)
Алтайский край	2 296 353
Красноярский край	2 855 899
Иркутская область	2 375 021
Кемеровская область	2 633 446
Новосибирская область	2 785 836
Омская область	1 903 675
Томская область	1 070 339
Дальневосточный федеральный округ	8 124 053
Республика Бурятия	985 431
Республика Саха (Якутия)	981 971
Забайкальский край	1 053 485
Камчатский край	311 667
Приморский край	1 877 844
Хабаровский край	1 301 127
Амурская область	781 846
Магаданская область	139 034
Сахалинская область	485 621
Еврейская автономная область	156 500
Чукотский автономный округ	49 527