

Министерство Российской Федерации по делам гражданской обороны,
чрезвычайным ситуациям и ликвидации последствий стихийных бедствий

№ 69

4 кв. 2020 года

БЮЛЛЕТЕНЬ

**о создании, наличии, использовании и восполнении
резервов финансовых и материальных ресурсов
для ликвидации чрезвычайных ситуаций**

Уважаемые коллеги!

Перед Вами 69 номер Бюллетеня о создании, наличии, использовании и восполнении резервов финансовых и материальных ресурсов для ликвидации чрезвычайных ситуаций, который издается с II квартала 2003 года.

Указанное издание готовит Департамент гражданской обороны и защиты населения МЧС России. Мы надеемся на Ваше активное участие в формировании материалов Бюллетеня и просим направлять свои замечания и предложения по оформлению, тематике публикуемых материалов, а также материалы для публикации по вопросам создания резервов финансовых и материальных ресурсов. Читайте, анализируйте, предлагайте темы, делитесь своим опытом, задавайте вопросы и мы постараемся на них ответить.

Также Бюллетень ежеквартально размещается на официальном сайте МЧС России mchs.gov.ru, где можно ознакомиться с материалами о создании, наличии, использовании и восполнении резервов финансовых и материальных ресурсов для ликвидации чрезвычайных ситуаций.

Наш адрес: МЧС России, Департамент гражданской обороны и защиты населения (отдел организации радиационной, химической, биологической защиты и первоочередного жизнеобеспечения), ул. Ватутина, д. 1, г. Москва, 121357.

В подготовке Бюллетеня приняли участие: Мохов С.В., Костенко И.С., Беккер О.О.

ОГЛАВЛЕНИЕ

	стр.
1. Создание и использование резервов финансовых и материальных ресурсов для ликвидации чрезвычайных ситуаций в 4 квартале 2020 года	4
2. Наличие резервов финансовых и материальных ресурсов для ликвидации чрезвычайных ситуаций природного и техногенного характера субъектов Российской Федерации по состоянию на 01.01.2021	9
3. Создание и использование резервов финансовых ресурсов для ликвидации чрезвычайных ситуаций природного и техногенного характера в субъектах Российской Федерации по состоянию на 01.01.2021 в разрезе федеральных округов	12
4. Наличие резервов материальных ресурсов для ликвидации чрезвычайных ситуаций природного и техногенного характера в субъектах Российской Федерации по состоянию на 01.01.2021 в разрезе федеральных округов	15
5. Наличие резервов финансовых ресурсов для ликвидации чрезвычайных ситуаций природного и техногенного характера и размер созданного резерва в расчете на душу населения в субъектах Российской Федерации по состоянию на 01.01.2021 (в порядке убывания)	18
6. Наличие резервов материальных ресурсов для ликвидации чрезвычайных ситуаций природного и техногенного характера и размер созданного резерва в расчете на душу населения в субъектах Российской Федерации по состоянию на 01.01.2021 (в порядке убывания)	21
7. Сравнительная таблица основных показателей состояния резервов финансовых ресурсов для ликвидации чрезвычайных ситуаций природного и техногенного характера в субъектах Российской Федерации в 2019-2020 годах	24
8. Сравнительная таблица основных показателей состояния резервов материальных ресурсов для ликвидации чрезвычайных ситуаций природного и техногенного характера в субъектах Российской Федерации в 2019-2020 годах	28
9. Наличие резервов материальных ресурсов для ликвидации чрезвычайных ситуаций природного и техногенного характера в субъектах и муниципальных образованиях Российской Федерации по состоянию на 01.01.2021 в разрезе федеральных округов	32

Создание и использование резервов финансовых и материальных ресурсов для ликвидации чрезвычайных ситуаций в 4 квартале 2020 года

В 4 квартале 2020 года общий объем созданных во всех субъектах Российской Федерации резервов финансовых ресурсов для ликвидации чрезвычайных ситуаций составил 178,251 млрд рублей (табл. 1). По сравнению с аналогичным периодом 2019 года объем финансовых резервов субъектов увеличился на 101,313 млрд рублей (+ 45,5 %).

Наличие резервов финансовых ресурсов по федеральным округам составляет:

			%
			<i>от общего объема</i>
Северо-Западный федеральный округ	37170,306	млн рублей	(20,9 %);
Приволжский федеральный округ	25053,782	млн рублей	(14,1 %);
Южный федеральный округ	18259,532	млн рублей	(10,2 %);
Центральный федеральный округ (без г. Москвы)	9860,769	млн рублей	(5,5 %);
Сибирский федеральный округ	9675,988	млн рублей	(5,4 %);
Дальневосточный федеральный округ	7969,504	млн рублей	(4,5 %);
Уральский федеральный округ	5682,839	млн рублей	(3,2 %);
Северо-Кавказский федеральный округ	4578,58	млн рублей	(2,6 %);
г. Москва	60000,0	млн рублей	(33,7 %).

Объем резервов финансовых ресурсов г. Москвы составляет 60000,0 млн руб. (33,7 %) от суммарного объема резервов финансовых ресурсов субъектов Российской Федерации. В других субъектах наибольшие объемы финансовых резервов созданы в г. Санкт-Петербурге (31032,3 млн руб.), Краснодарском крае (8615,5 млн руб.), Ростовской области (7988,077 млн руб.), Республике Татарстан (5821,0 млн руб.), Пермском крае (5050,2 млн руб.), наименьшие – в Псковской области (10,0 млн руб.), республиках Ингушетия (10,0 млн руб.) и Калмыкия (10,0 млн руб.).

В два и более раза увеличились по сравнению с аналогичным периодом 2019 года объемы финансовых резервов в республиках Алтай, Башкортостан, Карелия, Крым, Тыва, Хакасия; Краснодарском, Пермском, Приморском, Ставропольском краях; Вологодской, Ивановской, Иркутской, Кемеровской, Костромской, Курской, Липецкой, Мурманской, Новосибирской, Пензенской, Псковской, Рязанской, Саратовской, Сахалинской, Тверской, Тульской, Ульяновской, Ярославской областях; Еврейской АО; г. Санкт-Петербурге.

Объемы резервов финансовых ресурсов для ликвидации ЧС по федеральным округам показаны на рис. 1, а доля резервов финансовых ресурсов для ликвидации ЧС, приходящаяся на душу населения, на рис. 2.

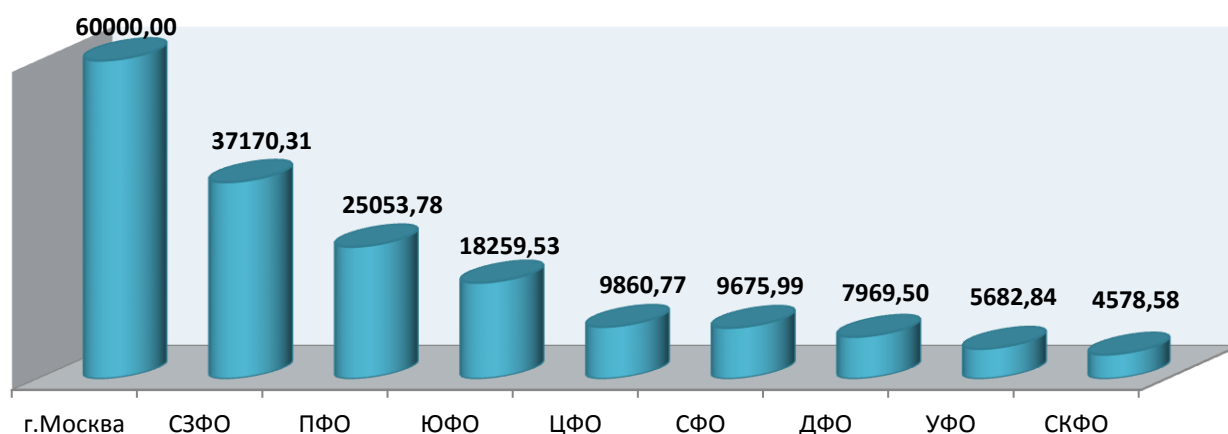


Рис.1. Объемы резервов финансовых ресурсов для ликвидации ЧС по федеральным округам, млн руб.

Доля резервов финансовых ресурсов для ликвидации ЧС, приходящаяся на душу населения, в среднем по Российской Федерации и федеральным округам составляет:

Российская Федерация	1214,67 руб./чел.;
Северо-Западный федеральный округ	2658,44 руб./чел.;
Южный федеральный округ	1108,92 руб./чел.;
Дальневосточный федеральный округ	975,55 руб./чел.;
Приволжский федеральный округ	855,44 руб./чел.;
Сибирский федеральный округ	565,24 руб./чел.;
Северо-Кавказский федеральный округ	461,04 руб./чел.;
Уральский федеральный округ	459,75 руб./чел.;
Центральный федеральный округ (без г. Москвы)	368,55 руб./чел.;
г. Москва	4732,58 руб./чел.

Среди субъектов наибольший объем резервов финансовых ресурсов, приходящийся на душу населения, в г. Санкт-Петербурге (5748,78 руб.), г. Москве (4732,58 руб.), Мурманской области (4046,38 руб.), Чукотском АО (3783,12 руб.), Ульяновской (3301,04 руб.) и Сахалинской (2652,03 руб.) областях, наименьший – в Астраханской (11,19 руб.), Псковской (15,97 руб.) и Кировской (16,0 руб.) областях.

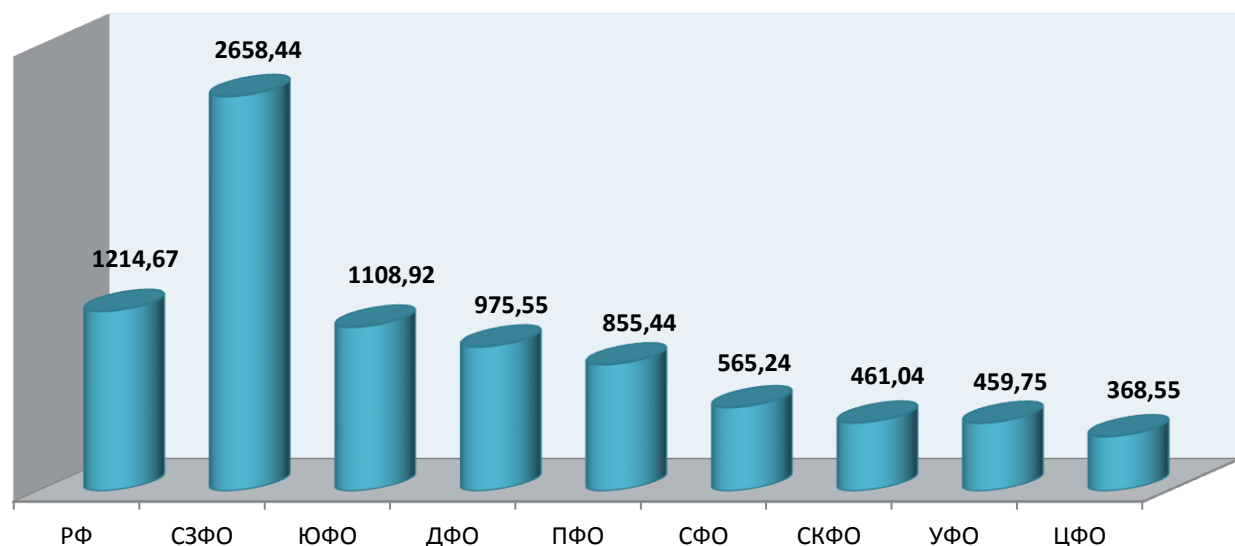


Рис. 2. Доля резервов финансовых ресурсов для ликвидации ЧС, приходящаяся на душу населения, руб./чел.

Объем финансовых резервов на душу населения в размере до 30 руб. имеется в 7 субъектах Российской Федерации, от 30 до 100 руб. – в 18 субъектах Российской Федерации и свыше 100 руб. – в 60 субъекте Российской Федерации.

В 4 квартале 2020 г. субъектами Российской Федерации на проведение противопаводковых и противопожарных мероприятий, ликвидацию последствий ЧС, оказание материальной помощи пострадавшему населению и другие цели израсходовано из резервных фондов 14860,705 млн руб.

В 4 квартале 2020 г. общий объем резервов материальных ресурсов для ликвидации чрезвычайных ситуаций, накопленный органами исполнительной власти субъектов Российской Федерации, составил 11,562 млрд рублей (81,2 % от планируемых объемов накопления). По сравнению с аналогичным периодом 2019 года он уменьшился на 0,049 млрд рублей (- 0,4 %).

Объемы резервов по субъектам Российской Федерации приведены в таблице 1.

Наибольшие объемы резервов материальных ресурсов для ликвидации ЧС созданы в г. Москве (1806,28 млн руб.), Хабаровском крае (859,508 млн руб.), Московской области (730,706 млн руб.), Приморском крае (504,062 млн руб.), Ростовской области (387,82 млн руб.), Камчатском крае (363,204 млн руб.), Амурской области (356,21 млн руб.), Сахалинской области (341,316 млн руб.), наименьшие – в Нижегородской (6,179 млн руб.) и Псковской (6,747 млн руб.) областях, Карачаево-Черкесской Республике (8,582 млн руб.).

В полном объеме от запланированного созданы резервы материальных ресурсов для ликвидации ЧС в 9 субъектах Российской Федерации: в республиках Мордовия, Татарстан, Удмуртской, Чувашской; Пермском крае; Астраханской, Вологодской, Магаданской областях; Ханты-Мансийском АО-Югре.

В республиках Алтай, Дагестан, Ингушетия, Кабардино-Балкарская, Карачаево-Черкесская, Северная Осетия-Алания; Ивановской, Нижегородской, Псковской, Самарской, Томской, Ульяновской областях и Еврейской АО имеются резервы в объеме менее 50 % от запланированного.

Наличие материальных ресурсов в резервах по федеральным округам показано на рис. 3 и составляет:

			<i>% от общего объема</i>
Дальневосточный федеральный округ	2989,547	млн рублей	(25,9 %);
Центральный федеральный округ (без г. Москвы)	2048,698	млн рублей	(17,7 %);
Приволжский федеральный округ	1205,091	млн рублей	(10,4 %);
Сибирский федеральный округ	1126,767	млн рублей	(9,7 %);
Северо-Западный федеральный округ	854,58	млн рублей	(7,4 %);
Южный федеральный округ	751,374	млн рублей	(6,5 %);
Уральский федеральный округ	539,35	млн рублей	(4,7 %);
Северо-Кавказский федеральный округ	240,246	млн рублей	(2,1 %);
г. Москва	1806,28	млн рублей	(15,6 %).

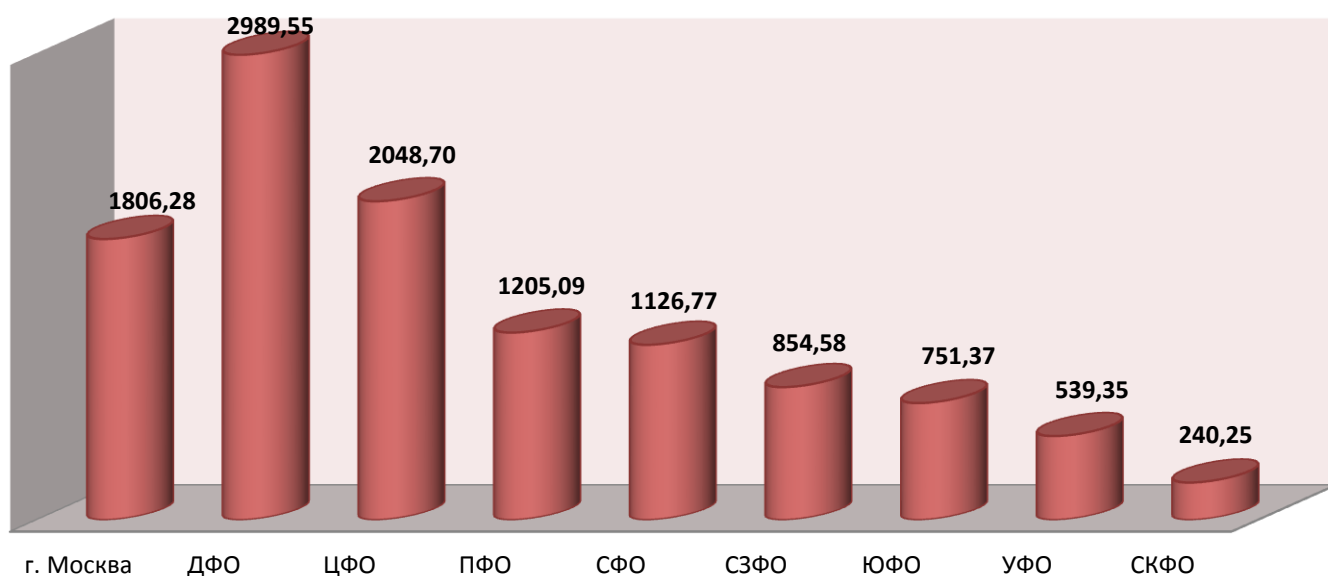


Рис. 3. Фактическое наличие материальных ресурсов в резервах для ликвидации ЧС по федеральным округам, млн руб.

Доля резервов материальных ресурсов для ликвидации ЧС, приходящаяся на душу населения, в среднем по Российской Федерации и федеральным округам показана на рис. 4 и составляет:

Российская Федерация	78,79	руб./чел.;
Дальневосточный федеральный округ	365,95	руб./чел.;
Центральный федеральный округ (без г. Москвы)	76,57	руб./чел.;
Сибирский федеральный округ	65,82	руб./чел.;
Северо-Западный федеральный округ	61,12	руб./чел.;
Южный федеральный округ	45,63	руб./чел.;
Уральский федеральный округ	43,63	руб./чел.;
Приволжский федеральный округ	41,15	руб./чел.;
Северо-Кавказский федеральный округ	24,19	руб./чел.;
г. Москва	142,47	руб./чел.

По субъектам Российской Федерации этот показатель наибольший – в Чукотском АО (1571,95 руб.), Камчатском крае (1160,34 руб.), Ненецком АО (903,13 руб.), Сахалинской области (699,05 руб.), Хабаровском крае (653,3 руб.), наименьший – в Нижегородской области (1,93 руб.), Республике Дагестан (6,58 руб.), г. Санкт-Петербурге (9,53 руб.), Самарской области (9,68 руб.).

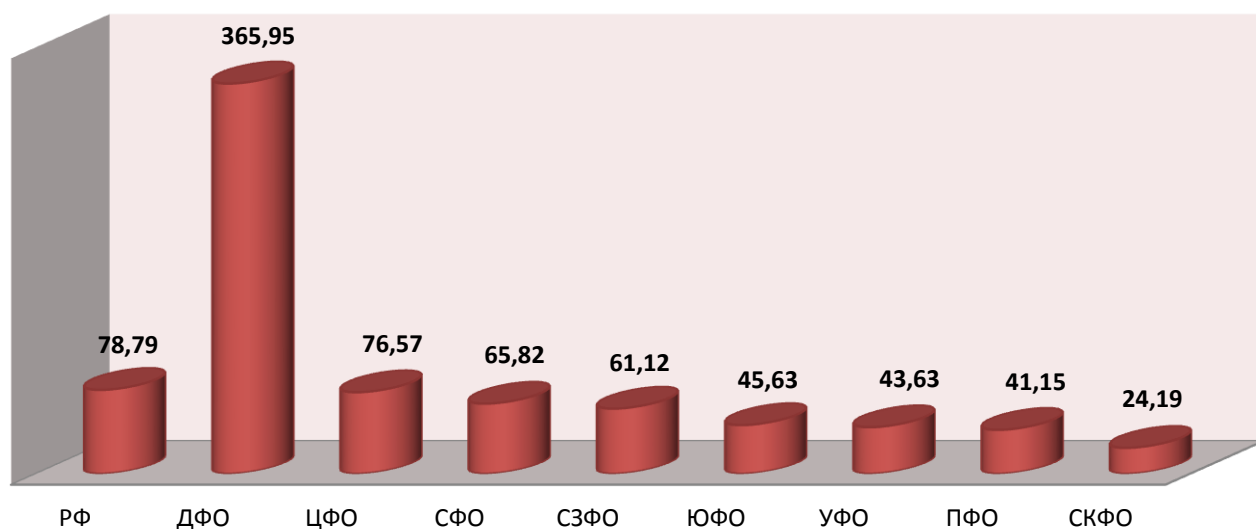


Рис. 4. Доля резервов материальных ресурсов для ликвидации ЧС, приходящаяся на душу населения, руб./чел.

Объем материальных резервов на душу населения в размере до 10 руб. имеется в 4 субъектах Российской Федерации, от 10 до 30 руб. – в 21 субъектах Российской Федерации, от 30 до 70 руб. – в 25 субъектах Российской Федерации, свыше 70 руб. – в 35 субъектах Российской Федерации.

В 4 квартале 2020 г. резервы неоднократно использовались на предупреждение и ликвидацию последствий ЧС, в том числе при ликвидации аварий на объектах ЖКХ, на проведение аварийно-спасательных, аварийно-восстановительных работ и другие цели на сумму 198,573 млн рублей.

Работа по созданию резервов во втором полугодии 2020 года осуществлялась и на муниципальном уровне. В муниципальных образованиях субъектов Российской Федерации созданы резервы материальных ресурсов для ликвидации ЧС на общую сумму 7693,7 млн рублей.

Анализ работы показывает, что в субъектах Российской Федерации номенклатура и объем материальных резервов зачастую определяются без учета степени риска территорий и происходящих ЧС; недостаточно накапливаются материальные ресурсы для первоочередного жизнеобеспечения пострадавшего населения; требуется совершенствование нормативной базы; не выделяются средства на закупку материальных ресурсов в резервы.

Обращаем внимание. При заполнении донесений о создании, наличии, использовании и восполнении резервов материальных ресурсов для ликвидации ЧС по формам 1/РЕЗ ЧС и 2/РЕЗ ЧС фактическое наличие материальных ресурсов не должно превышать плановые показатели. В случае их превышения необходимо вносить изменения в номенклатуру и объемы накопления резервов материальных ресурсов либо фактическое накопление указывать на уровне плановых объемов.

Наличие резервов финансовых и материальных ресурсов для ликвидации чрезвычайных ситуаций природного и техногенного характера субъектов Российской Федерации по состоянию на 01.01.2021

Субъект Российской Федерации	Резервы материальных ресурсов				Резервы финансовых ресурсов		
	планируемые объемы накопления, млн руб.	фактическое наличие, млн руб.	%	размер резервов на душу населения, руб./чел.	созданный резервный фонд, млн руб.	израсходовано, млн руб.	размер резервов на душу населения, руб./чел.
Республика Адыгея	48,55	30,72	63,27	66,34	151,367	2,984	326,86
Республика Алтай	71,439	34,088	47,72	154,82	312,2	311,7	1417,92
Республика Башкортостан	95,742	94,57	98,78	23,42	5039,296	13,717	1247,92
Республика Бурятия	111,637	85,416	76,51	86,63	358,423	132,291	363,54
Республика Дагестан	315,86	20,479	6,48	6,58	100,0	88,379	32,15
Республика Ингушетия	119,579	21,19	17,72	41,79	10,0	0,0	19,72
Кабардино-Балкарская Республика	176,723	27,079	15,32	31,18	90,0	1,2	103,64
Республика Калмыкия	41,03	26,933	65,64	99,33	10,0	10,0	36,88
Карачаево-Черкесская Республика	30,222	8,582	28,4	18,43	20,0	1,259	42,96
Республика Карелия	15,244	14,086	92,4	22,94	1555,986	1483,935	2533,92
Республика Коми	73,514	50,989	69,36	62,15	48,608	36,462	59,24
Республика Крым	233,063	127,142	54,55	66,48	1273,899	1264,909	666,05
Республика Марий Эл	66,173	65,544	99,05	96,47	140,0	0,0	206,06
Республика Мордовия	25,277	25,277	100,0	31,99	18,4	13,7	23,29
Республика Саха (Якутия)	142,555	134,775	94,54	138,66	200,05	144,671	205,81
Республика Северная Осетия-Алания	105,863	46,065	43,51	66,11	100,0	100,0	143,51
Республика Татарстан (Татарстан)	150,221	150,221	100,0	38,49	5821,0	197,908	1491,46
Республика Тыва	91,858	70,229	76,45	214,52	236,609	212,499	722,73
Республика Хакасия	87,161	78,59	90,17	147,1	29,443	29,443	55,11
Удмуртская Республика	236,96	236,96	100,0	157,87	702,162	624,359	467,81
Чеченская Республика	26,7	23,492	87,99	15,89	64,2	56,073	43,42
Чувашская Республика - Чувашия	119,83	119,83	100,0	98,4	60,0	12,372	49,27
Алтайский край	227,937	223,936	98,24	96,64	150,0	126,25	64,73
Забайкальский край	275,171	212,791	77,33	200,8	190,08	145,303	179,37
Камчатский край	431,375	363,204	84,2	1160,34	50,0	22,218	159,74
Краснодарский край	102,759	70,558	68,66	12,43	8615,5	3716,6	1518,03

Субъект Российской Федерации	Резервы материальных ресурсов				Резервы финансовых ресурсов		
	планируемые объемы накопления, млн руб.	фактическое наличие, млн руб.	%	размер резервов на душу населения, руб./чел.	созданный резервный фонд, млн руб.	израсходовано, млн руб.	размер резервов на душу населения, руб./чел.
Красноярский край	173,448	120,19	69,29	41,93	1763,775	1411,313	615,36
Пермский край	90,759	90,759	100,0	34,92	5050,2	3556,8	1942,94
Приморский край	591,271	504,062	85,25	265,87	4154,0	3791,508	2191,08
Ставропольский край	136,778	93,359	68,26	33,3	4194,38	2817,56	1496,08
Хабаровский край	928,158	859,508	92,6	653,3	184,787	181,873	140,45
Амурская область	470,329	356,21	75,74	450,87	1027,502	622,786	1300,56
Архангельская область	64,62	62,312	96,43	57,04	368,021	350,509	336,88
Астраханская область	21,198	21,198	100,0	21,08	11,25	0,528	11,19
Белгородская область	29,314	24,95	85,11	16,11	1285,383	0,0	829,73
Брянская область	149,123	138,741	93,04	116,35	50,0	0,0	41,93
Владимирская область	310,255	286,504	92,34	210,91	68,143	33,652	50,16
Волгоградская область	78,448	67,032	85,45	26,91	109,439	108,6	43,93
Вологодская область	40,843	40,843	100,0	35,2	187,342	78,686	161,44
Воронежская область	110,866	66,671	60,14	28,69	557,279	398,83	239,77
Ивановская область	87,989	13,144	14,94	13,18	944,292	680,138	947,01
Иркутская область	243,452	198,253	81,43	82,91	1500,0	1395,106	627,3
Калининградская область	285,831	275,31	96,32	271,91	770,0	662,446	760,48
Калужская область	85,06	68,858	80,95	68,68	40,0	2,616	39,9
Кемеровская область - Кузбасс	79,656	60,307	75,71	22,69	1475,0	1435,278	554,96
Кировская область	161,151	147,087	91,27	116,51	20,195	12,696	16,0
Костромская область	21,776	17,436	80,07	27,53	160,0	140,661	252,61
Курганская область	24,659	18,069	73,27	21,84	27,0	12,627	32,64
Курская область	108,695	108,511	99,83	98,29	897,84	869,08	813,25
Ленинградская область	246,002	245,415	99,76	130,83	170,0	98,372	90,62
Липецкая область	103,262	56,19	54,42	49,32	1050,0	867,139	921,56
Магаданская область	30,946	30,946	100,0	220,81	40,0	38,125	285,41
Московская область	788,053	730,706	92,72	95,01	1040,8	712,89	135,33
Мурманская область	59,576	31,312	52,56	42,23	3000,0	1631,399	4046,38
Нижегородская область	117,293	6,179	5,27	1,93	1903,323	382,455	594,24
Новгородская область	43,616	36,311	83,25	60,87	15,0	2,12	25,15
Новосибирская область	257,164	249,49	97,02	89,16	3655,174	3598,892	1306,27

Субъект Российской Федерации	Резервы материальных ресурсов				Резервы финансовых ресурсов		
	планируемые объемы накопления, млн руб.	фактическое наличие, млн руб.	%	размер резервов на душу населения, руб./чел.	созданный резервный фонд, млн руб.	израсходовано, млн руб.	размер резервов на душу населения, руб./чел.
Омская область	63,568	60,391	95,0	31,34	250,0	228,231	129,76
Оренбургская область	56,001	48,168	86,01	24,62	157,146	31,462	80,31
Орловская область	144,044	136,961	95,08	186,72	50,0	46,927	68,17
Пензенская область	31,087	25,118	80,8	19,24	307,551	307,551	235,57
Псковская область	22,463	6,747	30,04	10,78	10,0	2,09	15,97
Ростовская область	405,005	387,82	95,76	92,39	7988,077	7988,077	1902,91
Рязанская область	67,8	65,23	96,21	58,83	1009,841	990,619	910,71
Самарская область	68,312	30,766	45,04	9,68	512,709	432,732	161,25
Саратовская область	149,1	145,15	97,35	59,93	1262,106	798,605	521,12
Сахалинская область	376,037	341,316	90,77	699,05	1294,87	977,431	2652,03
Свердловская область	130,925	88,741	67,78	20,59	1250,0	557,877	289,98
Смоленская область	65,352	41,632	63,7	44,53	562,0	434,754	601,14
Тамбовская область	66,189	57,201	86,42	56,82	25,0	0,0	24,83
Тверская область	63,039	37,635	59,7	29,86	1368,448	965,658	1085,74
Томская область	98,946	31,294	31,63	29,00	303,788	5,287	281,47
Тульская область	126,776	121,024	95,46	82,55	200,0	108,063	136,41
Тюменская область	130,552	127,652	97,78	83,03	125,497	13,257	81,63
Ульяновская область	40,757	19,462	47,75	15,83	4059,695	3801,016	3301,04
Челябинская область	64,693	52,7	81,46	15,20	200,0	58,785	57,7
Ярославская область	91,275	77,304	84,69	61,68	551,743	409,088	440,2
г. Москва	1918,385	1806,28	94,16	142,47	60000,0	0,0	4732,58
г. Санкт-Петербург	77,158	51,417	66,64	9,53	31032,3	21129,3	5748,78
г. Севастополь	27,09	19,971	73,72	44,46	100,0	99,919	222,65
Еврейская автономная область	117,434	22,27	18,96	140,68	279,546	279,245	1765,87
Ненецкий АО	43,54	39,838	91,5	903,13	13,049	0,0	295,82
Ханты-Мансийский АО - Югра	73,766	73,766	100,0	44,05	3580,342	3542,62	2137,93
Чукотский АО	149,983	79,05	52,71	1571,95	190,245	163,4	3783,12
Ямало-Ненецкий АО	206,775	178,423	86,29	327,72	500,0	182,281	918,37
Итого:	14238,087	11561,934	81,2	78,79	178251,299	78197,19	1214,67

Создание и использование резервов финансовых ресурсов для ликвидации чрезвычайных ситуаций природного и техногенного характера в субъектах Российской Федерации по состоянию на 01.01.2021 в разрезе федеральных округов

Субъект Российской Федерации	Создание резервов в 2020 году			
	сумма созданного финансового резерва, млн руб.	израсходовано, млн руб.	остаток, млн руб.	размер финансового резерва на душу населения, руб./чел.
Всего по Российской Федерации	178251,299	78197,19	100054,109	1214,67
г. Москва	60000,0	0,0	60000,0	4732,58
Дальневосточный федеральный округ	7969,504	6498,851	1470,652	975,55
Республика Бурятия	358,423	132,291	226,132	363,54
Республика Саха (Якутия)	200,05	144,671	55,379	205,81
Забайкальский край	190,08	145,303	44,777	179,37
Камчатский край	50,0	22,218	27,782	159,74
Приморский край	4154,0	3791,508	362,492	2191,08
Хабаровский край	184,787	181,873	2,914	140,45
Амурская область	1027,502	622,786	404,716	1300,56
Магаданская область	40,0	38,125	1,875	285,41
Сахалинская область	1294,87	977,431	317,439	2652,03
Еврейская автономная область	279,546	279,245	0,301	1765,87
Чукотский АО	190,245	163,4	26,845	3783,12
Сибирский федеральный округ	9675,988	8753,999	921,989	565,24
Республика Алтай	312,2	311,70	0,5	1417,92
Республика Тыва	236,609	212,499	24,11	722,73
Республика Хакасия	29,443	29,443	0,0	55,11
Алтайский край	150,0	126,25	23,75	64,73
Красноярский край	1763,775	1411,313	352,462	615,36
Иркутская область	1500,0	1395,106	104,894	627,3
Кемеровская область - Кузбасс	1475,0	1435,278	39,722	554,96
Новосибирская область	3655,174	3598,892	56,282	1306,27
Омская область	250,0	228,231	21,769	129,76
Томская область	303,788	5,287	298,501	281,47
Уральский федеральный округ	5682,839	4367,447	1315,391	459,75
Курганская область	27,0	12,627	14,373	32,64
Свердловская область	1250,0	557,877	692,123	289,98
Тюменская область	125,497	13,257	112,24	81,63
Челябинская область	200,0	58,785	141,215	57,7
Ханты-Мансийский АО – Югра	3580,342	3542,62	37,722	2137,93
Ямало-Ненецкий АО	500,0	182,281	317,719	918,37

Субъект Российской Федерации	Создание резервов в 2020 году			
	сумма созданного финансового резерва, млн руб.	израсходовано, млн руб.	остаток, млн руб.	размер финансового резерва на душу населения, руб./чел.
Приволжский федеральный округ	25053,782	10185,373	14868,41	855,44
Республика Башкортостан	5039,296	13,717	5025,579	1247,92
Республика Марий Эл	140,0	0,0	140,0	206,06
Республика Мордовия	18,4	13,7	4,7	23,29
Республика Татарстан (Татарстан)	5821,0	197,908	5623,092	1491,46
Удмуртская Республика	702,162	624,359	77,803	467,81
Чувашская Республика - Чувашия	60,0	12,372	47,628	49,27
Пермский край	5050,2	3556,8	1493,4	1942,94
Кировская область	20,195	12,696	7,499	16,0
Нижегородская область	1903,323	382,455	1520,868	594,24
Оренбургская область	157,146	31,462	125,684	80,31
Пензенская область	307,551	307,551	0,0	235,57
Самарская область	512,709	432,732	79,977	161,25
Саратовская область	1262,106	798,605	463,501	521,12
Ульяновская область	4059,695	3801,016	258,679	3301,04
Южный федеральный округ	18259,532	13191,617	5067,914	1108,92
Республика Адыгея	151,367	2,984	148,383	326,86
Республика Калмыкия	10,0	10,0	0,0	36,88
Республика Крым	1273,899	1264,909	8,99	666,05
Краснодарский край	8615,5	3716,6	4898,9	1518,03
Астраханская область	11,25	0,528	10,722	11,19
Волгоградская область	109,439	108,6	0,839	43,93
Ростовская область	7988,077	7988,077	0,0	1902,91
г. Севастополь	100,0	99,919	0,081	222,65
Северо-Кавказский федеральный округ	4578,58	3064,471	1514,109	461,04
Республика Дагестан	100,0	88,379	11,621	32,15
Республика Ингушетия	10,0	0,0	10,0	19,72
Кабардино-Балкарская Республика	90,0	1,2	88,8	103,64
Карачаево-Черкесская Республика	20,0	1,259	18,741	42,96
Республика Северная Осетия-Алания	100,0	100,0	0,0	143,51
Чеченская Республика	64,2	56,073	8,127	43,42
Ставропольский край	4194,38	2817,56	1376,82	1496,08

Субъект Российской Федерации	Создание резервов в 2020 году			
	сумма созданного финансового резерва, млн руб.	израсходовано, млн руб.	остаток, млн руб.	размер финансового резерва на душу населения, руб./чел.
Северо-Западный федеральный округ	37170,306	25475,318	11694,987	2658,44
Республика Карелия	1555,986	1483,935	72,051	2533,92
Республика Коми	48,608	36,462	12,146	59,24
Архангельская область	368,021	350,509	17,512	336,88
Вологодская область	187,342	78,686	108,656	161,44
Калининградская область	770,0	662,446	107,554	760,48
Ленинградская область	170,0	98,372	71,628	90,62
Мурманская область	3000,0	1631,399	1368,601	4046,38
Новгородская область	15,0	2,12	12,88	25,15
Псковская область	10,0	2,09	7,91	15,97
г. Санкт-Петербург	31032,3	21129,3	9903,0	5748,78
Ненецкий АО	13,049	0,0	13,049	295,82
Центральный федеральный округ (без г. Москвы)	9860,769	6660,114	3200,655	368,55
Белгородская область	1285,383	0,0	1285,383	829,73
Брянская область	50,0	0,0	50,0	41,93
Владимирская область	68,143	33,652	34,491	50,16
Воронежская область	557,279	398,83	158,449	239,77
Ивановская область	944,292	680,138	264,154	947,01
Калужская область	40,0	2,616	37,384	39,9
Костромская область	160,0	140,661	19,339	252,61
Курская область	897,84	869,08	28,76	813,25
Липецкая область	1050,0	867,139	182,861	921,56
Московская область	1040,8	712,89	327,91	135,33
Орловская область	50,0	46,927	3,073	68,17
Рязанская область	1009,841	990,619	19,222	910,71
Смоленская область	562,0	434,754	127,246	601,14
Тамбовская область	25,0	0,0	25,0	24,83
Тверская область	1368,448	965,658	402,79	1085,74
Тульская область	200,0	108,063	91,937	136,41
Ярославская область	551,743	409,088	142,655	440,2

Наличие резервов материальных ресурсов для ликвидации чрезвычайных ситуаций природного и техногенного характера в субъектах Российской Федерации по состоянию на 01.01.2021 в разрезе федеральных округов

Субъект Российской Федерации	Резервы субъектов Российской Федерации			
	Планируемые объемы накопления (млн руб.)	Фактическое наличие (млн руб.)	%	Резервы материальных ресурсов в расчете на душу населения (руб./чел.)
Всего по Российской Федерации	14238,087	11561,934	81,2	78,79
г. Москва	1918,385	1806,28	94,16	142,47
Дальневосточный федеральный округ	3624,896	2989,547	82,47	365,95
Республика Бурятия	111,637	85,416	76,51	86,63
Республика Саха (Якутия)	142,555	134,775	94,54	138,66
Забайкальский край	275,171	212,791	77,33	200,8
Камчатский край	431,375	363,204	84,2	1160,34
Приморский край	591,271	504,062	85,25	265,87
Хабаровский край	928,158	859,508	92,6	653,3
Амурская область	470,329	356,21	75,74	450,87
Магаданская область	30,946	30,946	100,0	220,81
Сахалинская область	376,037	341,316	90,77	699,05
Еврейская автономная область	117,434	22,27	18,96	140,68
Чукотский АО	149,983	79,05	52,71	1571,95
Приволжский федеральный округ	1408,663	1205,091	85,55	41,15
Республика Башкортостан	95,742	94,57	98,78	23,42
Республика Марий Эл	66,173	65,544	99,05	96,47
Республика Мордовия	25,277	25,277	100,0	31,99
Республика Татарстан (Татарстан)	150,221	150,221	100,0	38,49
Удмуртская Республика	236,96	236,96	100,0	157,87
Чувашская Республика - Чувашия	119,83	119,83	100,0	98,4
Пермский край	90,759	90,759	100,0	34,92
Кировская область	161,151	147,087	91,27	116,51
Нижегородская область	117,293	6,179	5,27	1,93
Оренбургская область	56,001	48,168	86,01	24,62
Пензенская область	31,087	25,118	80,8	19,24
Самарская область	68,312	30,766	45,04	9,68
Саратовская область	149,1	145,15	97,35	59,93
Ульяновская область	40,757	19,462	47,75	15,83

Субъект Российской Федерации	Резервы субъектов Российской Федерации			
	Планируемые объемы накопления (млн руб.)	Фактическое наличие (млн руб.)	%	Резервы материальных ресурсов в расчете на душу населения (руб./чел.)
Уральский федеральный округ	631,371	539,35	85,43	43,63
Курганская область	24,659	18,069	73,27	21,84
Свердловская область	130,925	88,741	67,78	20,59
Тюменская область	130,552	127,652	97,78	83,03
Челябинская область	64,693	52,7	81,46	15,2
Ханты-Мансийский АО - Югра	73,766	73,766	100,0	44,05
Ямало-Ненецкий АО	206,775	178,423	86,29	327,72
Северо-Западный федеральный округ	972,407	854,58	87,88	61,12
Республика Карелия	15,244	14,086	92,4	22,94
Республика Коми	73,514	50,989	69,36	62,15
Архангельская область	64,62	62,312	96,43	57,04
Вологодская область	40,843	40,843	100,0	35,2
Калининградская область	285,831	275,31	96,32	271,91
Ленинградская область	246,002	245,415	99,76	130,83
Мурманская область	59,576	31,312	52,56	42,23
Новгородская область	43,616	36,311	83,25	60,87
Псковская область	22,463	6,747	30,04	10,78
г. Санкт-Петербург	77,158	51,417	66,64	9,53
Ненецкий АО	43,54	39,838	91,5	903,13
Сибирский федеральный округ	1394,629	1126,767	80,79	65,82
Республика Алтай	71,439	34,088	47,72	154,82
Республика Тыва	91,858	70,229	76,45	214,52
Республика Хакасия	87,161	78,59	90,17	147,1
Алтайский край	227,937	223,936	98,24	96,64
Красноярский край	173,448	120,19	69,29	41,93
Иркутская область	243,452	198,253	81,43	82,91
Кемеровская область - Кузбасс	79,656	60,307	75,71	22,69
Новосибирская область	257,164	249,49	97,02	89,16
Омская область	63,568	60,391	95,0	31,34
Томская область	98,946	31,294	31,63	29,0
Центральный федеральный округ (без г. Москвы)	2418,867	2048,698	84,7	76,57
Белгородская область	29,314	24,95	85,11	16,11
Брянская область	149,123	138,741	93,04	116,35
Владимирская область	310,255	286,504	92,34	210,91

Субъект Российской Федерации	Резервы субъектов Российской Федерации			
	Планируемые объемы накопления (млн руб.)	Фактическое наличие (млн руб.)	%	Резервы материальных ресурсов в расчете на душу населения (руб./чел.)
Воронежская область	110,866	66,671	60,14	28,69
Ивановская область	87,989	13,144	14,94	13,18
Калужская область	85,06	68,858	80,95	68,68
Костромская область	21,776	17,436	80,07	27,53
Курская область	108,695	108,511	99,83	98,29
Липецкая область	103,262	56,19	54,42	49,32
Московская область	788,053	730,706	92,72	95,01
Орловская область	144,044	136,961	95,08	186,72
Рязанская область	67,8	65,23	96,21	58,83
Смоленская область	65,352	41,632	63,7	44,53
Тамбовская область	66,189	57,201	86,42	56,82
Тверская область	63,039	37,635	59,7	29,86
Тульская область	126,776	121,024	95,46	82,55
Ярославская область	91,275	77,304	84,69	61,68
Северо-Кавказский федеральный округ	911,725	240,246	26,35	24,19
Республика Дагестан	315,86	20,479	6,48	6,58
Республика Ингушетия	119,579	21,19	17,72	41,79
Кабардино-Балкарская Республика	176,723	27,079	15,32	31,18
Карачаево-Черкесская Республика	30,222	8,582	28,4	18,43
Республика Северная Осетия-Алания	105,863	46,065	43,51	66,11
Чеченская Республика	26,7	23,492	87,99	15,89
Ставропольский край	136,778	93,359	68,26	33,3
Южный федеральный округ	957,142	751,374	78,5	45,63
Республика Адыгея	48,55	30,72	63,27	66,34
Республика Калмыкия	41,03	26,933	65,64	99,33
Республика Крым	233,063	127,142	54,55	66,48
Краснодарский край	102,759	70,558	68,66	12,43
Астраханская область	21,198	21,198	100,0	21,08
Волгоградская область	78,448	67,032	85,45	26,91
Ростовская область	405,005	387,82	95,76	92,39
г. Севастополь	27,09	19,971	73,72	44,46

Наличие резервов финансовых ресурсов для ликвидации чрезвычайных ситуаций природного и техногенного характера и размер созданного резерва в расчете на душу населения в субъектах Российской Федерации по состоянию на 01.01.2021 (в порядке убывания)

№ п/п	Субъект Российской Федерации	Сумма созданного финансового резерва, млн руб.	№ п/п	Субъект Российской Федерации	Размер созданного финансового резерва на душу населения, руб./чел.
	Всего по Российской Федерации	178251,299		Всего по Российской Федерации	1214,67
1.	г. Москва	60000,0	1.	г. Санкт-Петербург	5748,78
2.	г. Санкт-Петербург	31032,3	2.	г. Москва	4732,58
3.	Краснодарский край	8615,5	3.	Мурманская область	4046,38
4.	Ростовская область	7988,077	4.	Чукотский АО	3783,12
5.	Республика Татарстан (Татарстан)	5821,0	5.	Ульяновская область	3301,04
6.	Пермский край	5050,2	6.	Сахалинская область	2652,03
7.	Республика Башкортостан	5039,296	7.	Республика Карелия	2533,92
8.	Ставропольский край	4194,38	8.	Приморский край	2191,08
9.	Приморский край	4154,0	9.	Ханты-Мансийский АО - Югра	2137,93
10.	Ульяновская область	4059,695	10.	Пермский край	1942,94
11.	Новосибирская область	3655,174	11.	Ростовская область	1902,91
12.	Ханты-Мансийский АО - Югра	3580,342	12.	Еврейская АО	1765,87
13.	Мурманская область	3000,0	13.	Краснодарский край	1518,03
14.	Нижегородская область	1903,323	14.	Ставропольский край	1496,08
15.	Красноярский край	1763,775	15.	Республика Татарстан (Татарстан)	1491,46
16.	Республика Карелия	1555,986	16.	Республика Алтай	1417,92
17.	Иркутская область	1500,0	17.	Новосибирская область	1306,27
18.	Кемеровская область	1475,0	18.	Амурская область	1300,56
19.	Тверская область	1368,448	19.	Республика Башкортостан	1247,92
20.	Сахалинская область	1294,87	20.	Тверская область	1085,74
21.	Белгородская область	1285,383	21.	Ивановская область	947,01
22.	Республика Крым	1273,899	22.	Липецкая область	921,56
23.	Саратовская область	1262,106	23.	Ямало-Ненецкий АО	918,37
24.	Свердловская область	1250,0	24.	Рязанская область	910,71
25.	Липецкая область	1050,0	25.	Белгородская область	829,73
26.	Московская область	1040,8	26.	Курская область	813,25
27.	Амурская область	1027,502	27.	Калининградская область	760,48
28.	Рязанская область	1009,841	28.	Республика Тыва	722,73

№ п/п	Субъект Российской Федерации	Сумма созданного финансового резерва, млн руб.
29.	Ивановская область	944,292
30.	Курская область	897,84
31.	Калининградская область	770,0
32.	Удмуртская Республика	702,162
33.	Смоленская область	562,0
34.	Воронежская область	557,279
35.	Ярославская область	551,743
36.	Самарская область	512,709
37.	Ямало-Ненецкий АО	500,0
38.	Архангельская область	368,021
39.	Республика Бурятия	358,423
40.	Республика Алтай	312,2
41.	Пензенская область	307,551
42.	Томская область	303,788
43.	Еврейская АО	279,546
44.	Омская область	250,0
45.	Республика Тыва	236,609
46.	Республика Саха (Якутия)	200,05
47.	Тульская область	200,0
48.	Челябинская область	200,0
49.	Чукотский АО	190,245
50.	Забайкальский край	190,08
51.	Вологодская область	187,342
52.	Хабаровский край	184,787
53.	Ленинградская область	170,0
54.	Костромская область	160,0
55.	Оренбургская область	157,146
56.	Республика Адыгея	151,367
57.	Алтайский край	150,0
58.	Республика Марий Эл	140,0
59.	Тюменская область	125,497
60.	Волгоградская область	109,439
61.	Республика Дагестан	100,0
62.	Республика Северная Осетия-Алания	100,0

№ п/п	Субъект Российской Федерации	Размер созданного финансового резерва на душу населения, руб./чел.
29.	Республика Крым	666,05
30.	Иркутская область	627,3
31.	Красноярский край	615,36
32.	Смоленская область	601,14
33.	Нижегородская область	594,24
34.	Кемеровская область	554,96
35.	Саратовская область	521,12
36.	Удмуртская Республика	467,81
37.	Ярославская область	440,2
38.	Республика Бурятия	363,54
39.	Архангельская область	336,88
40.	Республика Адыгея	326,86
41.	Ненецкий АО	295,82
42.	Свердловская область	289,98
43.	Магаданская область	285,41
44.	Томская область	281,47
45.	Костромская область	252,61
46.	Воронежская область	239,77
47.	Пензенская область	235,57
48.	г. Севастополь	222,65
49.	Республика Марий Эл	206,06
50.	Республика Саха (Якутия)	205,81
51.	Забайкальский край	179,37
52.	Вологодская область	161,44
53.	Самарская область	161,25
54.	Камчатский край	159,74
55.	Республика Северная Осетия-Алания	143,51
56.	Хабаровский край	140,45
57.	Тульская область	136,41
58.	Московская область	135,33
59.	Омская область	129,76
60.	Кабардино-Балкарская Республика	103,64
61.	Ленинградская область	90,62
62.	Тюменская область	81,63

№ п/п	Субъект Российской Федерации	Сумма созданного финансового резерва, млн руб.
63.	г. Севастополь	100,0
64.	Кабардино-Балкарская Республика	90,0
65.	Владимирская область	68,143
66.	Чеченская Республика	64,2
67.	Чувашская Республика - Чувашия	60,0
68.	Камчатский край	50,0
69.	Брянская область	50,0
70.	Орловская область	50,0
71.	Республика Коми	48,608
72.	Калужская область	40,0
73.	Магаданская область	40,0
74.	Республика Хакасия	29,443
75.	Курганская область	27,0
76.	Тамбовская область	25,0
77.	Кировская область	20,195
78.	Карачаево-Черкесская Республика	20,0
79.	Республика Мордовия	18,4
80.	Новгородская область	15,0
81.	Ненецкий АО	13,049
82.	Астраханская область	11,25
83.	Республика Ингушетия	10,0
84.	Республика Калмыкия	10,0
85.	Псковская область	10,0

№ п/п	Субъект Российской Федерации	Размер созданного финансового резерва на душу населения, руб./чел.
63.	Оренбургская область	80,31
64.	Орловская область	68,17
65.	Алтайский край	64,73
66.	Республика Коми	59,24
67.	Челябинская область	57,7
68.	Республика Хакасия	55,11
69.	Владимирская область	50,16
70.	Чувашская Республика - Чувашия	49,27
71.	Волгоградская область	43,93
72.	Чеченская Республика	43,42
73.	Карачаево-Черкесская Республика	42,96
74.	Брянская область	41,93
75.	Калужская область	39,9
76.	Республика Калмыкия	36,88
77.	Курганская область	32,64
78.	Республика Дагестан	32,15
79.	Новгородская область	25,15
80.	Тамбовская область	24,83
81.	Республика Мордовия	23,29
82.	Республика Ингушетия	19,72
83.	Кировская область	16,0
84.	Псковская область	15,97
85.	Астраханская область	11,19

**Наличие резервов материальных ресурсов для ликвидации чрезвычайных ситуаций природного и техногенного характера и размер созданного резерва в расчете на душу населения в субъектах Российской Федерации по состоянию на 01.01.2021
(в порядке убывания)**

№ п/п	Субъект Российской Федерации	Фактическое наличие, млн руб.
	Всего по Российской Федерации	11561,934
1.	г. Москва	1806,28
2.	Хабаровский край	859,508
3.	Московская область	730,706
4.	Приморский край	504,062
5.	Ростовская область	387,82
6.	Камчатский край	363,204
7.	Амурская область	356,21
8.	Сахалинская область	341,316
9.	Владимирская область	286,504
10.	Калининградская область	275,31
11.	Новосибирская область	249,49
12.	Ленинградская область	245,415
13.	Удмуртская Республика	236,96
14.	Алтайский край	223,936
15.	Забайкальский край	212,791
16.	Иркутская область	198,253
17.	Ямало-Ненецкий АО	178,423
18.	Республика Татарстан (Татарстан)	150,221
19.	Кировская область	147,087
20.	Саратовская область	145,15
21.	Брянская область	138,741
22.	Орловская область	136,961
23.	Республика Саха (Якутия)	134,775
24.	Тюменская область	127,652
25.	Республика Крым	127,142
26.	Тульская область	121,024
27.	Красноярский край	120,19
28.	Чувашская Республика - Чувашия	119,83

№ п/п	Субъект Российской Федерации	Резервы материальных ресурсов в расчете на душу населения, руб./чел.
	Всего по Российской Федерации	78,79
1.	Чукотский АО	1571,95
2.	Камчатский край	1160,34
3.	Ненецкий АО	903,13
4.	Сахалинская область	699,05
5.	Хабаровский край	653,3
6.	Амурская область	450,87
7.	Ямало-Ненецкий АО	327,72
8.	Калининградская область	271,91
9.	Приморский край	265,87
10.	Магаданская область	220,81
11.	Республика Тыва	214,52
12.	Владимирская область	210,91
13.	Забайкальский край	200,8
14.	Орловская область	186,72
15.	Удмуртская Республика	157,87
16.	Республика Алтай	154,82
17.	Республика Хакасия	147,1
18.	г. Москва	142,47
19.	Еврейская АО	140,68
20.	Республика Саха (Якутия)	138,66
21.	Ленинградская область	130,83
22.	Кировская область	116,51
23.	Брянская область	116,35
24.	Республика Калмыкия	99,33
25.	Чувашская Республика - Чувашия	98,4
26.	Курская область	98,29
27.	Алтайский край	96,64
28.	Республика Марий Эл	96,47

№ п/п	Субъект Российской Федерации	Фактическое наличие, млн руб.	№ п/п	Субъект Российской Федерации	Резервы материальных ресурсов в расчете на душу населения, руб./чел.
29.	Курская область	108,511	29.	Московская область	95,01
30.	Республика Башкортостан	94,57	30.	Ростовская область	92,39
31.	Ставропольский край	93,359	31.	Новосибирская область	89,16
32.	Пермский край	90,759	32.	Республика Бурятия	86,63
33.	Свердловская область	88,741	33.	Тюменская область	83,03
34.	Республика Бурятия	85,416	34.	Иркутская область	82,91
35.	Чукотский АО	79,05	35.	Тулльская область	82,55
36.	Республика Хакасия	78,59	36.	Калужская область	68,68
37.	Ярославская область	77,304	37.	Республика Крым	66,48
38.	Ханты-Мансийский АО - Югра	73,766	38.	Республика Адыгея	66,34
39.	Краснодарский край	70,558	39.	Республика Северная Осетия-Алания	66,11
40.	Республика Тыва	70,229	40.	Республика Коми	62,15
41.	Калужская область	68,858	41.	Ярославская область	61,68
42.	Волгоградская область	67,032	42.	Новгородская область	60,87
43.	Воронежская область	66,671	43.	Саратовская область	59,93
44.	Республика Марий Эл	65,544	44.	Рязанская область	58,83
45.	Рязанская область	65,23	45.	Архангельская область	57,04
46.	Архангельская область	62,312	46.	Тамбовская область	56,82
47.	Омская область	60,391	47.	Липецкая область	49,32
48.	Кемеровская область - Кузбасс	60,307	48.	Смоленская область	44,53
49.	Тамбовская область	57,201	49.	г. Севастополь	44,46
50.	Липецкая область	56,19	50.	Ханты-Мансийский АО - Югра	44,05
51.	Челябинская область	52,7	51.	Мурманская область	42,23
52.	г. Санкт-Петербург	51,417	52.	Красноярский край	41,93
53.	Республика Коми	50,989	53.	Республика Ингушетия	41,79
54.	Оренбургская область	48,168	54.	Республика Татарстан (Татарстан)	38,49
55.	Республика Северная Осетия-Алания	46,065	55.	Вологодская область	35,2
56.	Смоленская область	41,632	56.	Пермский край	34,92
57.	Вологодская область	40,843	57.	Ставропольский край	33,3
58.	Ненецкий АО	39,838	58.	Республика Мордовия	31,99
59.	Тверская область	37,635	59.	Омская область	31,34

№ п/п	Субъект Российской Федерации	Фактическое наличие, млн руб.	№ п/п	Субъект Российской Федерации	Резервы материальных ресурсов в расчете на душу населения, руб./чел.
60.	Новгородская область	36,311	60.	Кабардино-Балкарская Республика	31,18
61.	Республика Алтай	34,088	61.	Тверская область	29,86
62.	Мурманская область	31,312	62.	Томская область	29,0
63.	Томская область	31,294	63.	Воронежская область	28,69
64.	Магаданская область	30,946	64.	Костромская область	27,53
65.	Самарская область	30,766	65.	Волгоградская область	26,91
66.	Республика Адыгея	30,72	66.	Оренбургская область	24,62
67.	Кабардино-Балкарская Республика	27,079	67.	Республика Башкортостан	23,42
68.	Республика Калмыкия	26,933	68.	Республика Карелия	22,94
69.	Республика Мордовия	25,277	69.	Кемеровская область - Кузбасс	22,69
70.	Пензенская область	25,118	70.	Курганская область	21,84
71.	Белгородская область	24,95	71.	Астраханская область	21,08
72.	Чеченская Республика	23,492	72.	Свердловская область	20,59
73.	Еврейская АО	22,27	73.	Пензенская область	19,24
74.	Астраханская область	21,198	74.	Карачаево-Черкесская Республика	18,43
75.	Республика Ингушетия	21,19	75.	Белгородская область	16,11
76.	Республика Дагестан	20,479	76.	Чеченская Республика	15,89
77.	г. Севастополь	19,971	77.	Ульяновская область	15,83
78.	Ульяновская область	19,462	78.	Челябинская область	15,2
79.	Курганская область	18,069	79.	Ивановская область	13,18
80.	Костромская область	17,436	80.	Краснодарский край	12,43
81.	Республика Карелия	14,086	81.	Псковская область	10,78
82.	Ивановская область	13,144	82.	Самарская область	9,68
83.	Карачаево-Черкесская Республика	8,582	83.	г. Санкт-Петербург	9,53
84.	Псковская область	6,747	84.	Республика Дагестан	6,58
85.	Нижегородская область	6,179	85.	Нижегородская область	1,93

Сравнительная таблица основных показателей состояния резервов финансовых ресурсов для ликвидации чрезвычайных ситуаций природного и техногенного характера в субъектах Российской Федерации в 2019-2020 годах

Субъект Российской Федерации	4 квартал 2019 года (на 01.01.2020)			4 квартал 2020 года (на 01.01.2021)		
	Объем созданного резерва финансовых ресурсов, млн руб.	Остаток резерва финансовых ресурсов, млн руб.	Размер созданного резерва на душу населения, руб./чел.	Объем созданного резерва финансовых ресурсов, млн руб.	Остаток резерва финансовых ресурсов, млн руб.	Размер созданного резерва на душу населения, руб./чел.
Российская Федерация	97112,948	54188,063	661,58	178251,299	100054,109	1214,67
г. Москва	60000,0	27118,8	4756,14	60000,0	60000,0	4732,58
Дальневосточный федеральный округ	2839,428	1000,858	346,75	7969,504	1470,652	975,55
Республика Бурятия	358,423	213,861	364,52	358,423	226,132	363,54
Республика Саха (Якутия)	301,92	23,264	312,22	200,05	55,379	205,81
Забайкальский край	315,0	43,461	295,56	190,08	44,777	179,37
Камчатский край	50,0	26,456	158,87	50,0	27,782	159,74
Приморский край	371,098	59,472	195,04	4154,0	362,492	2191,08
Хабаровский край	97,18	9,583	73,54	184,787	2,914	140,45
Амурская область	726,435	471,5	915,84	1027,502	404,716	1300,56
Магаданская область	40,0	39,43	283,22	40,0	1,875	285,41
Сахалинская область	380,045	105,63	776,18	1294,87	317,439	2652,03
Еврейская автономная область	58,327	0,001	364,74	279,546	0,301	1765,87
Чукотский АО	141,0	8,2	2839,14	190,245	26,845	3783,12
Сибирский федеральный округ	2988,904	1532,374	174,04	9675,988	921,989	565,24
Республика Алтай	49,73	9,41	227,22	312,2	0,5	1417,92
Республика Тыва	50,0	17,903	154,12	236,609	24,11	722,73
Республика Хакасия	9,957	0,0	18,57	29,443	0,0	55,11
Алтайский край	142,0	134,0	60,87	150,0	23,75	64,73
Красноярский край	1196,035	308,482	416,15	1763,775	352,462	615,36
Иркутская область	367,449	103,775	153,25	1500,0	104,894	627,3
Кемеровская область - Кузбасс	100,0	100,0	37,39	1475,0	39,722	554,96

Субъект Российской Федерации	4 квартал 2019 года (на 01.01.2020)			4 квартал 2020 года (на 01.01.2021)		
	Объем созданного резерва финансовых ресурсов, млн руб.	Остаток резерва финансовых ресурсов, млн руб.	Размер созданного резерва на душу населения, руб./чел.	Объем созданного резерва финансовых ресурсов, млн руб.	Остаток резерва финансовых ресурсов, млн руб.	Размер созданного резерва на душу населения, руб./чел.
Новосибирская область	609,358	443,366	218,14	3655,174	56,282	1306,27
Омская область	150,0	102,389	77,15	250,0	21,769	129,76
Томская область	314,375	313,049	291,78	303,788	298,501	281,47
Уральский федеральный округ	4257,92	2252,084	344,77	5682,839	1315,391	459,75
Курганская область	20,0	1,721	23,96	27,0	14,373	32,64
Свердловская область	1000,0	1000,0	231,71	1250,0	692,123	289,98
Тюменская область	714,92	694,745	470,75	125,497	112,24	81,63
Челябинская область	200,0	87,53	57,54	200,0	141,215	57,7
Ханты-Мансийский АО - Югра	1823,0	31,522	1095,69	3580,342	37,722	2137,93
Ямало-Ненецкий АО	500,0	436,566	923,4	500,0	317,719	918,37
Приволжский федеральный округ	12218,523	11672,228	415,52	25053,782	14868,41	855,44
Республика Башкортостан	1862,069	1859,119	459,66	5039,296	5025,579	1247,92
Республика Марий Эл	200,0	200,0	293,95	140,0	140,0	206,06
Республика Мордовия	12,0	3,695	15,08	18,4	4,7	23,29
Республика Татарстан (Татарстан)	5608,2	5396,262	1438,51	5821,0	5623,092	1491,46
Удмуртская Республика	631,222	629,043	418,75	702,162	77,803	467,81
Чувашская Республика - Чувашия	60,0	58,85	49,04	60,0	47,628	49,27
Пермский край	259,122	239,336	99,25	5050,2	1493,4	1942,94
Кировская область	26,0	0,094	20,44	20,195	7,499	16,0
Нижегородская область	2660,03	2610,058	827,48	1903,323	1520,868	594,24
Оренбургская область	208,784	181,686	106,36	157,146	125,684	80,31
Пензенская область	85,0	1,44	64,49	307,551	0,0	235,57
Самарская область	277,0	197,236	87,02	512,709	79,977	161,25
Саратовская область	269,23	267,483	110,3	1262,106	463,501	521,12
Ульяновская область	59,866	27,926	48,02	4059,695	258,679	3301,04

Субъект Российской Федерации	4 квартал 2019 года (на 01.01.2020)			4 квартал 2020 года (на 01.01.2021)		
	Объем созданного резерва финансовых ресурсов, млн руб.	Остаток резерва финансовых ресурсов, млн руб.	Размер созданного резерва на душу населения, руб./чел.	Объем созданного резерва финансовых ресурсов, млн руб.	Остаток резерва финансовых ресурсов, млн руб.	Размер созданного резерва на душу населения, руб./чел.
Южный федеральный округ	8496,59	7374,273	516,37	18259,532	5067,914	1108,92
Республика Адыгея	335,702	331,421	738,22	151,367	148,383	326,86
Республика Калмыкия	10,0	0,0	36,68	10,0	0,0	36,88
Республика Крым	300,0	167,21	156,92	1273,899	8,99	666,05
Краснодарский край	2817,26	2017,88	498,79	8615,5	4898,9	1518,03
Астраханская область	11,25	8,29	11,09	11,25	10,722	11,19
Волгоградская область	80,278	51,154	32,02	109,439	0,839	43,93
Ростовская область	4842,1	4760,0	1152,24	7988,077	0,0	1902,91
г. Севастополь	100,0	38,318	225,63	100,0	0,081	222,65
Северо-Кавказский федеральный округ	616,833	152,778	62,52	4578,58	1514,109	461,04
Республика Дагестан	98,0	7,015	31,76	100,0	11,621	32,15
Республика Ингушетия	15,0	15,0	30,16	10,0	10,0	19,72
Кабардино-Балкарская Республика	90,0	85,6	103,9	90,0	88,8	103,64
Карачаево-Черкесская Республика	19,98	14,83	42,92	20,0	18,741	42,96
Республика Северная Осетия-Алания	90,0	0,0	128,71	100,0	0,0	143,51
Чеченская Республика	64,2	0,12	44,06	64,2	8,127	43,42
Ставропольский край	239,653	30,213	85,74	4194,38	1376,82	1496,08
Северо-Западный федеральный округ	2603,068	1135,025	186,31	37170,306	11694,987	2658,44
Республика Карелия	100,0	97,089	161,8	1555,986	72,051	2533,92
Республика Коми	59,954	19,065	72,21	48,608	12,146	59,24
Архангельская область	312,836	48,188	284,32	368,021	17,512	336,88
Вологодская область	39,423	27,14	33,76	187,342	108,656	161,44
Калининградская область	640,0	35,673	638,6	770,0	107,554	760,48
Ленинградская область	100,0	100,0	54,12	170,0	71,628	90,62

Субъект Российской Федерации	4 квартал 2019 года (на 01.01.2020)			4 квартал 2020 года (на 01.01.2021)		
	Объем созданного резерва финансовых ресурсов, млн руб.	Остаток резерва финансовых ресурсов, млн руб.	Размер созданного резерва на душу населения, руб./чел.	Объем созданного резерва финансовых ресурсов, млн руб.	Остаток резерва финансовых ресурсов, млн руб.	Размер созданного резерва на душу населения, руб./чел.
Мурманская область	348,243	163,376	465,53	3000,0	1368,601	4046,38
Новгородская область	25,0	5,2	41,65	15,0	12,88	25,15
Псковская область	5,0	4,382	7,94	10,0	7,91	15,97
г. Санкт-Петербург	954,9	617,2	177,36	31032,3	9903,0	5748,78
Ненецкий АО	17,712	17,712	404,12	13,049	13,049	295,82
Центральный федеральный округ (без г. Москва)	3091,682	1949,643	115,52	9860,769	3200,655	368,55
Белгородская область	681,32	681,32	440,29	1285,383	1285,383	829,73
Брянская область	50,0	50,0	41,66	50,0	50,0	41,93
Владимирская область	68,143	61,91	49,89	68,143	34,491	50,16
Воронежская область	483,9	313,65	207,88	557,279	158,449	239,77
Ивановская область	157,0	157,0	156,35	944,292	264,154	947,01
Калужская область	40,0	33,963	39,63	40,0	37,384	39,9
Костромская область	20,0	20,0	31,38	160,0	19,339	252,61
Курская область	30,389	28,339	27,45	897,84	28,76	813,25
Липецкая область	110,0	28,992	96,15	1050,0	182,861	921,56
Московская область	550,0	149,692	72,37	1040,8	327,91	135,33
Орловская область	45,286	3,038	61,24	50,0	3,073	68,17
Рязанская область	260,0	119,794	233,36	1009,841	19,222	910,71
Смоленская область	300,0	39,334	318,35	562,0	127,246	601,14
Тамбовская область	26,0	25,0	25,59	25,0	25,0	24,83
Тверская область	144,287	134,044	113,64	1368,448	402,79	1085,74
Тульская область	100,0	95,236	67,62	200,0	91,937	136,41
Ярославская область	25,357	8,331	20,13	551,743	142,655	440,2

Сравнительная таблица основных показателей состояния резервов материальных ресурсов для ликвидации чрезвычайных ситуаций природного и техногенного характера в субъектах Российской Федерации в 2019-2020 годах

Субъект Российской Федерации	4 квартал 2019 года (на 01.01.2020)				4 квартал 2020 года (на 01.01.2021)			
	Планируемые объемы накопления, млн руб.	Фактическое наличие, млн руб.	%	Резервы материальных ресурсов в расчете на душу населения, руб./чел.	Планируемые объемы накопления, млн руб.	Фактическое наличие, млн руб.	%	Резервы материальных ресурсов в расчете на душу населения, руб./чел.
Российская Федерация	14816,388	11611,156	78,37	79,11	14238,087	11561,934	81,2	78,79
г. Москва	2058,957	1206,637	58,6	95,65	1918,385	1806,28	94,16	142,47
Дальневосточный федеральный округ	3551,462	2717,153	76,51	331,82	3624,896	2989,547	82,47	365,95
Республика Бурятия	131,272	78,186	59,56	79,52	111,637	85,416	76,51	86,63
Республика Саха (Якутия)	128,101	98,381	76,8	101,74	142,555	134,775	94,54	138,66
Забайкальский край	253,454	211,919	83,61	198,84	275,171	212,791	77,33	200,8
Камчатский край	417,187	341,906	81,96	1086,37	431,375	363,204	84,2	1160,34
Приморский край	313,92	311,216	99,14	163,56	591,271	504,062	85,25	265,87
Хабаровский край	955,023	844,041	88,38	638,71	928,158	859,508	92,6	653,3
Амурская область	758,639	357,552	47,13	450,77	470,329	356,21	75,74	450,87
Магаданская область	31,856	30,946	97,14	219,11	30,946	30,946	100,0	220,81
Сахалинская область	376,103	342,658	91,11	699,82	376,037	341,316	90,77	699,05
Еврейская автономная область	36,929	25,243	68,36	157,85	117,434	22,2	18,96	140,68
Чукотский АО	148,978	75,106	50,41	1512,31	149,983	79,05	52,71	1571,95
Сибирский федеральный округ	1376,023	1156,194	84,02	67,32	1394,629	1126,767	80,79	65,82
Республика Алтай	68,939	65,936	95,64	301,26	71,439	34,088	47,72	154,82
Республика Тыва	91,858	67,916	73,94	209,34	91,858	70,229	76,45	214,52
Республика Хакасия	84,939	77,035	90,69	143,68	87,161	78,59	90,17	147,1
Алтайский край	172,959	165,368	95,61	70,89	227,937	223,936	98,24	96,64
Красноярский край	173,448	126,951	73,19	44,17	173,448	120,19	69,29	41,93
Иркутская область	187,704	157,365	83,84	65,63	243,452	198,253	81,43	82,91

Субъект Российской Федерации	4 квартал 2019 года (на 01.01.2020)				4 квартал 2020 года (на 01.01.2021)			
	Планируемые объемы накопления, млн руб.	Фактическое наличие, млн руб.	%	Резервы материальных ресурсов в расчете на душу населения, руб./чел.	Планируемые объемы накопления, млн руб.	Фактическое наличие, млн руб.	%	Резервы материальных ресурсов в расчете на душу населения, руб./чел.
Кемеровская область	79,586	60,319	75,79	22,56	79,656	60,307	75,71	22,69
Новосибирская область	357,493	347,036	97,07	124,23	257,164	249,49	97,02	89,16
Омская область	60,151	56,974	94,72	29,3	63,568	60,391	95,0	31,34
Томская область	98,946	31,294	31,63	29,04	98,946	31,294	31,63	29,0
Уральский федеральный округ	1257,932	1174,85	93,4	95,13	631,371	539,35	85,43	43,63
Курганская область	24,659	17,827	72,29	21,36	24,659	18,069	73,27	21,84
Свердловская область	122,018	85,613	70,16	19,84	130,925	88,741	67,78	20,59
Тюменская область	109,232	106,332	97,35	70,02	130,552	127,652	97,78	83,03
Челябинская область	57,413	48,57	84,6	13,97	64,693	52,7	81,46	15,2
Ханты-Мансийский АО - Югра	737,76	737,76	100,0	443,42	73,766	73,766	100,0	44,05
Ямало-Ненецкий АО	206,85	178,749	86,41	330,11	206,775	178,423	86,29	327,72
Приволжский федеральный округ	1403,97	1341,302	95,54	45,63	1408,663	1205,091	85,55	41,15
Республика Башкортостан	114,81	95,129	82,86	23,48	95,742	94,57	98,78	23,42
Республика Марий Эл	66,173	65,544	99,05	96,33	66,173	65,544	99,05	96,47
Республика Мордовия	26,227	26,227	100,0	32,97	25,277	25,277	100,0	31,99
Республика Татарстан (Татарстан)	150,221	150,221	100,0	38,53	150,221	150,221	100,0	38,49
Удмуртская Республика	234,819	234,819	100,0	155,78	236,96	236,96	100,0	157,87
Чувашская Республика - Чувашия	119,83	119,83	100,0	97,95	119,83	119,83	100,0	98,4
Пермский край	90,759	90,759	100,0	34,76	90,759	90,759	100,0	34,92
Кировская область	157,251	143,207	91,07	112,57	161,151	147,087	91,27	116,51
Нижегородская область	118,862	118,862	100,0	36,98	117,293	6,179	5,27	1,93
Оренбургская область	56,001	51,117	91,28	26,04	56,001	48,168	86,01	24,62
Пензенская область	28,818	20,686	71,78	15,69	31,087	25,118	80,8	19,24
Самарская область	50,342	49,743	98,81	15,63	68,312	30,766	45,04	9,68
Саратовская область	149,1	145,15	97,35	59,47	149,100	145,15	97,35	59,93
Ульяновская область	40,757	30,008	73,63	24,23	40,757	19,462	47,75	15,83

Субъект Российской Федерации	4 квартал 2019 года (на 01.01.2020)				4 квартал 2020 года (на 01.01.2021)			
	Планируемые объемы накопления, млн руб.	Фактическое наличие, млн руб.	%	Резервы материальных ресурсов в расчете на душу населения, руб./чел.	Планируемые объемы накопления, млн руб.	Фактическое наличие, млн руб.	%	Резервы материальных ресурсов в расчете на душу населения, руб./чел.
Южный федеральный округ	961,074	759,662	79,04	46,17	957,142	751,374	78,5	45,63
Республика Адыгея	37,797	33,335	88,19	73,3	48,55	30,72	63,27	66,34
Республика Калмыкия	40,904	26,147	63,92	95,9	41,03	26,933	65,64	99,33
Республика Крым	252,063	101,053	40,09	52,86	233,063	127,142	54,55	66,48
Краснодарский край	95,086	91,302	96,02	16,16	102,759	70,558	68,66	12,43
Астраханская область	21,06	21,06	100,0	20,77	21,198	21,198	100,0	21,08
Волгоградская область	78,448	70,672	90,09	28,18	78,448	67,032	85,45	26,91
Ростовская область	405,005	387,82	95,76	92,29	405,005	387,82	95,76	92,39
г. Севастополь	30,711	28,273	92,06	63,79	27,09	19,971	73,72	44,46
Северо-Кавказский федеральный округ	799,993	508,736	63,59	51,56	911,725	240,246	26,35	24,19
Республика Дагестан	219,43	26,238	11,96	8,5	315,86	20,479	6,48	6,58
Республика Ингушетия	119,579	118,169	98,82	237,58	119,579	21,19	17,72	41,79
Кабардино-Балкарская Республика	175,994	175,994	100,0	203,17	176,723	27,079	15,32	31,18
Карачаево-Черкесская Республика	30,262	8,582	28,36	18,43	30,222	8,582	28,4	18,43
Республика Северная Осетия- Алания	105,863	62,657	59,19	89,61	105,863	46,065	43,51	66,11
Чеченская Республика	22,83	22,83	100,0	15,67	26,7	23,492	87,99	15,89
Ставропольский край	126,035	94,266	74,79	33,72	136,778	93,359	68,26	33,3
Северо-Западный федеральный округ	965,996	787,435	81,52	56,36	972,407	854,58	87,88	61,12
Республика Карелия	15,962	13,716	85,93	22,19	15,244	14,086	92,4	22,94
Республика Коми	70,212	48,637	69,27	58,58	73,514	50,989	69,36	62,15
Архангельская область	64,529	62,221	96,42	56,55	64,62	62,312	96,43	57,04
Вологодская область	40,843	40,843	100,0	34,98	40,843	40,843	100,0	35,2
Калининградская область	285,619	275,202	96,35	274,6	285,831	275,31	96,32	271,91
Ленинградская область	245,919	179,392	72,95	97,08	246,002	245,415	99,76	130,83

Субъект Российской Федерации	4 квартал 2019 года (на 01.01.2020)				4 квартал 2020 года (на 01.01.2021)			
	Планируемые объемы накопления, млн руб.	Фактическое наличие, млн руб.	%	Резервы материальных ресурсов в расчете на душу населения, руб./чел.	Планируемые объемы накопления, млн руб.	Фактическое наличие, млн руб.	%	Резервы материальных ресурсов в расчете на душу населения, руб./чел.
Мурманская область	34,242	29,149	85,13	38,97	59,576	31,312	52,56	42,23
Новгородская область	42,887	32,332	75,39	53,86	43,616	36,311	83,25	60,87
Псковская область	48,361	22,451	46,42	35,66	22,463	6,747	30,04	10,78
г. Санкт-Петербург	76,647	47,093	61,44	8,75	77,158	51,417	66,64	9,53
Ненецкий АО	40,774	36,398	89,27	830,45	43,54	39,838	91,5	903,13
Центральный федеральный округ (без г. Москвы)	2440,981	1959,187	80,26	73,21	2418,867	2048,698	84,7	76,57
Белгородская область	29,314	24,95	85,11	16,12	29,314	24,95	85,11	16,11
Брянская область	145,089	36,174	24,93	30,14	149,123	138,741	93,04	116,35
Владимирская область	293,842	280,718	95,53	205,53	310,255	286,504	92,34	210,91
Воронежская область	117,972	66,026	55,97	28,36	110,866	66,671	60,14	28,69
Ивановская область	89,036	13,144	14,76	13,09	87,989	13,144	14,94	13,18
Калужская область	77,868	61,736	79,28	61,16	85,06	68,858	80,95	68,68
Костромская область	21,776	17,436	80,07	27,36	21,776	17,436	80,07	27,53
Курская область	107,032	105,939	98,98	95,7	108,695	108,511	99,83	98,29
Липецкая область	105,756	57,242	54,13	50,04	103,262	56,19	54,42	49,32
Московская область	788,053	730,706	92,72	96,15	788,053	730,706	92,72	95,01
Орловская область	144,045	136,962	95,08	185,22	144,044	136,961	95,08	186,72
Рязанская область	67,839	63,899	94,19	57,35	67,8	65,23	96,21	58,83
Смоленская область	65,352	41,632	63,7	44,18	65,352	41,632	63,7	44,53
Тамбовская область	66,189	57,201	86,42	56,3	66,189	57,201	86,42	56,82
Тверская область	63,039	37,635	59,7	29,64	63,039	37,635	59,7	29,86
Тульская область	126,776	121,024	95,46	81,84	126,776	121,024	95,46	82,55
Ярославская область	132,004	106,764	80,88	84,76	91,275	77,304	84,69	61,68

Наличие резервов материальных ресурсов для ликвидации чрезвычайных ситуаций природного и техногенного характера в субъектах Российской Федерации и муниципальных образованиях по состоянию на 01.01.2021 в разрезе федеральных округов

Субъект Российской Федерации	Резервы субъектов Российской Федерации			Резервы муниципальных образований			Всего резервов		
	Планируемые объемы накопления (млн руб.)	Фактическое наличие на 01.01.2021 (млн руб.)	%	Планируемые объемы накопления (млн руб.)	Фактическое наличие на 01.01.2021 (млн руб.)	%	Планируемые объемы накопления (млн руб.)	Фактическое наличие на 01.01.2021 (млн руб.)	%
Всего по Российской Федерации	14238,087	11561,934	81,2	9648,089	7693,706	79,74	23886,176	19255,64	80,61
г. Москва	1918,385	1806,28	94,16	497,624	416,754	83,75	2416,01	2223,035	92,01
Дальневосточный федеральный округ	3624,896	2989,547	82,47	1172,882	879,157	74,96	4797,778	3868,704	80,64
Республика Бурятия	111,637	85,416	76,51	29,597	10,908	36,85	141,234	96,323	68,2
Республика Саха (Якутия)	142,555	134,775	94,54	158,45	108,103	68,22	301,005	242,877	80,69
Забайкальский край	275,171	212,791	77,33	97,696	65,664	67,21	372,867	278,455	74,68
Камчатский край	431,375	363,204	84,2	97,499	84,936	87,11	528,874	448,14	84,73
Приморский край	591,271	504,062	85,25	82,705	65,878	79,65	673,976	569,94	84,56
Хабаровский край	928,158	859,508	92,6	231,098	149,517	64,7	1159,256	1009,025	87,04
Амурская область	470,329	356,21	75,74	167,253	108,683	64,98	637,582	464,892	72,91
Магаданская область	30,946	30,946	100,0	39,494	36,305	91,93	70,44	67,251	95,47
Сахалинская область	376,037	341,316	90,77	202,527	200,565	99,03	578,564	541,881	93,66
Еврейская автономная область	117,434	22,27	18,96	43,206	42,706	98,84	160,64	64,975	40,45
Чукотский АО	149,983	79,05	52,71	23,358	5,895	25,24	173,341	84,945	49,0
Приволжский федеральный округ	1408,663	1205,091	85,55	2093,323	1779,808	85,02	3501,986	2984,899	85,23
Республика Башкортостан	95,742	94,57	98,78	617,457	615,827	99,74	713,199	710,397	99,61
Республика Марий Эл	66,173	65,544	99,05	16,999	16,999	100,0	83,172	82,543	99,24
Республика Мордовия	25,277	25,277	100,0	24,188	23,096	95,49	49,465	48,373	97,79
Республика Татарстан (Татарстан)	150,221	150,221	100,0	200,608	200,608	100,0	350,829	350,829	100,0
Удмуртская Республика	236,96	236,96	100,0	240,673	240,673	100,0	477,633	477,633	100,0

Субъект Российской Федерации	Резервы субъектов Российской Федерации			Резервы муниципальных образований			Всего резервов		
	Планируемые объемы накопления (млн руб.)	Фактическое наличие на 01.01.2021 (млн руб.)	%	Планируемые объемы накопления (млн руб.)	Фактическое наличие на 01.01.2021 (млн руб.)	%	Планируемые объемы накопления (млн руб.)	Фактическое наличие на 01.01.2021 (млн руб.)	%
Чувашская Республика - Чувашия	119,83	119,83	100,0	51,652	49,135	95,13	171,482	168,965	98,53
Пермский край	90,759	90,759	100,0	79,953	78,183	97,79	170,712	168,942	98,96
Кировская область	161,151	147,087	91,27	58,488	52,019	88,94	219,639	199,106	90,65
Нижегородская область	117,293	6,179	5,27	264,217	58,988	22,33	381,51	65,167	17,08
Оренбургская область	56,001	48,168	86,01	49,481	40,044	80,93	105,482	88,212	83,63
Пензенская область	31,087	25,118	80,8	73,068	48,558	66,46	104,155	73,676	70,74
Самарская область	68,312	30,766	45,04	76,235	23,743	31,14	144,547	54,509	37,71
Саратовская область	149,1	145,15	97,35	314,593	310,98	98,85	463,693	456,13	98,37
Ульяновская область	40,757	19,462	47,75	25,712	20,956	81,5	66,469	40,418	60,81
Уральский федеральный округ	631,371	539,35	85,43	1577,621	1383,333	87,68	2208,992	1922,683	87,04
Курганская область	24,659	18,069	73,27	24,812	3,292	13,27	49,471	21,361	43,18
Свердловская область	130,925	88,741	67,78	479,991	415,813	86,63	610,916	504,554	82,59
Тюменская область	130,552	127,652	97,78	397,284	391,224	98,47	527,836	518,876	98,3
Челябинская область	64,693	52,7	81,46	261,832	224,892	85,89	326,525	277,592	85,01
Ханты-Мансийский АО-Югра	73,766	73,766	100,0	229,28	222,715	97,14	303,046	296,481	97,83
Ямало-Ненецкий АО	206,775	178,423	86,29	184,422	125,397	67,99	391,197	303,82	77,66
Северо-Западный федеральный округ	972,407	854,58	87,88	728,98	621,761	85,29	1701,387	1476,341	86,77
Республика Карелия	15,244	14,086	92,4	18,48	16,521	89,4	33,724	30,607	90,76
Республика Коми	73,514	50,989	69,36	28,432	14,391	50,62	101,946	65,38	64,13
Архангельская область	64,62	62,312	96,43	70,832	70,653	99,75	135,452	132,965	98,16
Вологодская область	40,843	40,843	100,0	40,239	21,75	54,05	81,082	62,593	77,2
Калининградская область	285,831	275,31	96,32	184,731	182,945	99,03	470,562	458,255	97,38
Ленинградская область	246,002	245,415	99,76	265,624	245,339	92,36	511,626	490,754	95,92
Мурманская область	59,576	31,312	52,56	65,778	31,322	47,62	125,354	62,634	49,97
Новгородская область	43,616	36,311	83,25	25,867	24,377	94,24	69,483	60,688	87,34

Субъект Российской Федерации	Резервы субъектов Российской Федерации			Резервы муниципальных образований			Всего резервов		
	Планируемые объемы накопления (млн руб.)	Фактическое наличие на 01.01.2021 (млн руб.)	%	Планируемые объемы накопления (млн руб.)	Фактическое наличие на 01.01.2021 (млн руб.)	%	Планируемые объемы накопления (млн руб.)	Фактическое наличие на 01.01.2021 (млн руб.)	%
Псковская область	22,463	6,747	30,04	24,899	10,576	42,47	47,362	17,323	36,58
г. Санкт-Петербург	77,158	51,417	66,64	0,0	0,0	0,0	77,158	51,417	66,64
Ненецкий АО	43,54	39,838	91,5	4,098	3,888	94,88	47,638	43,726	91,79
Сибирский федеральный округ	1394,629	1126,767	80,79	1044,356	750,329	71,85	2438,985	1877,096	76,96
Республика Алтай	71,439	34,088	47,72	20,411	4,301	21,07	91,85	38,389	41,79
Республика Тыва	91,858	70,229	76,45	16,054	8,416	52,42	107,912	78,645	72,88
Республика Хакасия	87,161	78,59	90,17	35,803	21,330	59,58	122,964	99,92	81,26
Алтайский край	227,937	223,936	98,24	103,17	91,774	88,95	331,107	315,71	95,35
Красноярский край	173,448	120,19	69,29	147,968	130,807	88,4	321,416	250,997	78,09
Иркутская область	243,452	198,253	81,43	242,051	54,930	22,69	485,502	253,183	52,15
Кемеровская область	79,656	60,307	75,71	179,996	165,463	91,93	259,652	225,77	86,95
Новосибирская область	257,164	249,49	97,02	85,828	80,285	93,54	342,992	329,775	96,15
Омская область	63,568	60,391	95,0	170,158	156,546	92,0	233,726	216,938	92,82
Томская область	98,946	31,294	31,63	42,917	36,476	84,99	141,863	67,77	47,77
Центральный федеральный округ (без г. Москвы)	2418,867	2048,698	84,7	1537,755	1192,387	77,54	3956,623	3241,085	81,92
Белгородская область	29,314	24,95	85,11	123,092	46,409	37,7	152,406	71,359	46,82
Брянская область	149,123	138,741	93,04	50,852	8,717	17,14	199,975	147,458	73,74
Владимирская область	310,255	286,504	92,34	70,021	35,067	50,08	380,276	321,571	84,56
Воронежская область	110,866	66,671	60,14	109,795	49,865	45,42	220,661	116,536	52,81
Ивановская область	87,989	13,144	14,94	48,45	38,654	79,78	136,439	51,798	37,96
Калужская область	85,06	68,858	80,95	81,616	52,112	63,85	166,676	120,97	72,58
Костромская область	21,776	17,436	80,07	29,982	29,485	98,34	51,758	46,921	90,65
Курская область	108,695	108,511	99,83	91,195	91,195	100,0	199,89	199,706	99,91
Липецкая область	103,262	56,19	54,42	55,964	16,659	29,77	159,226	72,849	45,75
Московская область	788,053	730,706	92,72	457,665	457,665	100,0	1245,718	1188,371	95,4
Орловская область	144,044	136,961	95,08	28,167	28,167	100,0	172,211	165,128	95,89

Субъект Российской Федерации	Резервы субъектов Российской Федерации			Резервы муниципальных образований			Всего резервов		
	Планируемые объемы накопления (млн руб.)	Фактическое наличие на 01.01.2021 (млн руб.)	%	Планируемые объемы накопления (млн руб.)	Фактическое наличие на 01.01.2021 (млн руб.)	%	Планируемые объемы накопления (млн руб.)	Фактическое наличие на 01.01.2021 (млн руб.)	%
Рязанская область	67,8	65,23	96,21	42,938	42,014	97,85	110,738	107,244	96,84
Смоленская область	65,352	41,632	63,7	31,498	7,947	25,23	96,85	49,579	51,19
Тамбовская область	66,189	57,201	86,42	56,426	46,737	82,83	122,615	103,938	84,77
Тверская область	63,039	37,635	59,7	37,013	18,719	50,57	100,052	56,354	56,32
Тульская область	126,776	121,024	95,46	164,838	164,838	100,0	291,614	285,862	98,03
Ярославская область	91,275	77,304	84,69	58,244	58,137	99,82	149,519	135,441	90,58
Северо-Кавказский федеральный округ	911,725	240,246	26,35	311,387	77,012	24,73	1223,113	317,257	25,94
Республика Дагестан	315,86	20,479	6,48	63,209	11,173	17,68	379,069	31,652	8,35
Республика Ингушетия	119,579	21,19	17,72	17,307	16,071	92,86	136,886	37,261	27,22
Кабардино-Балкарская Республика	176,723	27,079	15,32	23,15	0,0	0,0	199,873	27,079	13,55
Карачаево-Черкесская Республика	30,222	8,582	28,4	27,072	0,0	0,0	57,294	8,582	14,98
Республика Северная Осетия-Алания	105,863	46,065	43,51	31,842	4,43	13,91	137,705	50,495	36,67
Чеченская Республика	26,7	23,492	87,99	14,14	0,0	0,0	40,84	23,492	57,52
Ставропольский край	136,778	93,359	68,26	134,668	45,338	33,67	271,446	138,697	51,1
Южный федеральный округ	957,142	751,374	78,5	684,161	593,165	86,7	1641,303	1344,539	81,92
Республика Адыгея (Адыгея)	48,55	30,72	63,27	5,197	5,197	100,0	53,747	35,917	66,83
Республика Калмыкия	41,03	26,933	65,64	9,294	9,266	99,7	50,324	36,199	71,93
Республика Крым	233,063	127,142	54,55	89,852	36,282	40,4	322,916	163,424	50,61
Краснодарский край	102,759	70,558	68,66	103,733	85,845	82,76	206,492	156,403	75,74
Астраханская область	21,198	21,198	100,0	19,591	19,591	100,0	40,789	40,789	100,0
Волгоградская область	78,448	67,032	85,45	93,999	91,858	97,72	172,447	158,89	92,14
Ростовская область	405,005	387,82	95,76	362,494	345,127	95,21	767,499	732,947	95,50
г. Севастополь	27,09	19,971	73,72	0,0	0,0	0,0	27,09	19,971	73,72